

**Serie 6, Einbau-Gefrierschrank,  
177.2 x 55.8 cm, Flachscharnier mit  
Softeinzug  
GIN81ACF0**



**Der NoFrost Gefrierschrank mit  
elektronischer Temperaturregelung: lässt  
Sie die Zieltemperatur exakt und einfach  
einstellen.**

- **No Frost:** nie wieder Abtauen.
- **Vario Zone:** mehr Flexibilität durch variabel einsetzbare Glasböden und Schubladen im Gefrierraum.
- **Automatisches SuperGefrieren:** Schützt bereits gefrorene Lebensmittel vor dem abtauen.
- **BigBox-Gefriergutschublade:** zum Stapeln von Einfrierbehältern oder für großes Gefriergut.

**Technische Daten**

Energieeffizienzklasse (EU 2017/1369): F  
Durchschnittlicher Energieverbrauch in Kilowattstunden pro Jahr (kWh/a) (EU 2017/1369): 294 kWh/annum  
Summe der Volumen der Tiefkühlfächer (EU 2017/1369): 212 l  
Luftschallemissionen (EU 2017/1369): 36 dB(A) re 1 pW  
Luftschallemissionsklasse (EU 2017/1369): C  
Thermometer-Gefrierteil: Digital  
Beleuchtung: Nein  
Produktkategorie: Gefrierschrank  
Bauform: Eingebaut  
Dekorrahmen/ - platte: Nicht möglich  
Frostfree System: Kühlschrank und Gefriergeräte  
Gerätehöhe: 1772 mm  
Gerätebreite: 558 mm  
Gerätetiefe: 545 mm  
Abmessungen des verpackten Gerätes: 1840 x 640 x 610 mm  
Nettogewicht: 64,8 kg  
Bruttogewicht: 70,0 kg  
Anschlusswert: 120 W  
Absicherung: 10 A  
Frequenz: 50 Hz  
Approbationszertifikate: CE, VDE  
Länge Anschlusskabel: 230 cm  
Türanschlag: Links wechselbar  
Lagerung bei Stromausfall (h): 8 h  
Warnsignal bei Fehlfunktion: Sichtbar und hörbar  
Türverriegelung: Nein  
Anzahl Auszüge (Stck): 5  
Anzahl Gefrierfächer mit Klappen (Stck): 2  
EAN-Nummer: 4242005183470  
Marke: Bosch  
Internationale Bestellbezeichnung: GIN81ACF0  
Produktkategorie: Gefrierschrank

**Zubehör**

1 x Eiswürfelschale

**Zusätzlich erhältliches Zubehör**

KSZB0S00 : Schwerlastsatz



## **Serie 6, Einbau-Gefrierschrank, 177.2 x 55.8 cm, Flachscharnier mit Softeinzug GIN81ACF0**

**Der NoFrost Gefrierschrank mit elektronischer Temperaturregelung: lässt Sie die Zieltemperatur exakt und einfach einstellen.**

---

### **Leistung und Verbrauch**

- Energieeffizienzklasse: F
- Nutzinhalt gesamt: 212 l
- Nutzinhalt Kühlfächer: 0 l
- Nutzinhalt Tiefkühlfächer: 212 l
- Gefriervermögen in 24 Std.: 13.8 kg
- Energieverbrauch / Jahr: 294 kWh/a
- Klimaklasse: SN-T
- SuperGefrieren: ja
- Geräuscheffizienzklasse / Geräusch-Wert: C / 36 dB
- Lagerzeit bei Störung : 8 h

### **Komfort und Sicherheit**

- NoFrost - nie wieder abtauen!
- Flachscharnier
- TouchControl - Elektronische Temperaturregelung, exakt digital ablesbar
- FreshSense - Konstante Temperatur durch intelligente Sensortechnik
- Akustischer Alarm, Optische Warnanzeige

### **Gefrierteil**

- 5transparente Gefriergut-Schubladen, davon 2 BigBox

### **Technische Information**

- Türanschlag links, wechselbar
- Anschlusswert: 120 W
- 220 - 240 V

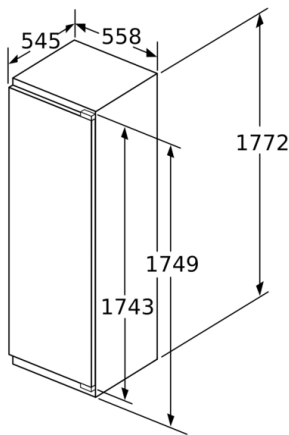
### **Maße**

- Nischenmaße (H x B x T): 177.5 cm x 56.0 cm x 55.0 cm
- Gerätemaße ( H x B x T): 177.2 cm x 55.8 cm x 54.5 cm

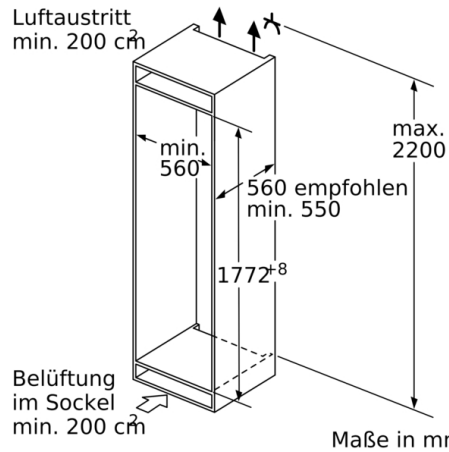
### **Zubehör**

- 1 x Eiswürfelschale

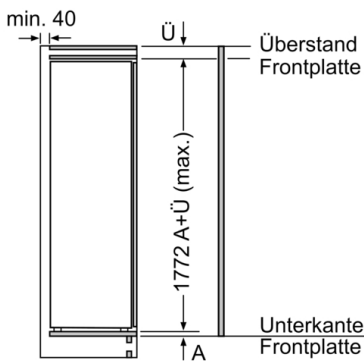
**Serie 6, Einbau-Gefrierschrank, 177.2 x 55.8 cm, Flachscharnier mit Softeinzug GIN81ACF0**



Maße in mm

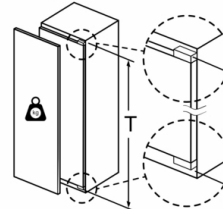


Maße in mm



Maße in mm

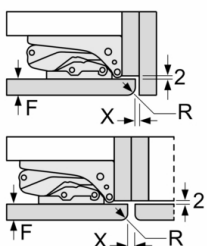
Maximal zulässiges Gewicht der Möbelfronten



Montierte Möbeltüren, die das zulässige Gewicht überschreiten, können zu Beschädigungen und zu Funktionsbeeinträchtigung am Scharnier führen.

T: Gerätürhöhe inklusiv Scharniere in mm:	ungedämpftes Scharnier, Tür in kg:	gedämpftes Scharnier, Tür in kg:
1500-1750	22	22

Maße in mm  
Empfehlung Spaltmaße für Flachscharnier

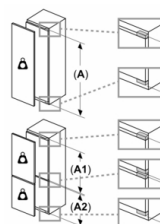


F	R	X
16-19	0-3	2,5
20	0-1	3
	2-3	2,5
21	0-1	3
	2-3	2,5
22	0	4
	1	3,5
	2-3	3

Die in der Tabelle empfohlenen Spaltmasse sind einzuhalten, um eine kollisionsfreie Öffnung der Gerätetüre zu gewährleisten und Beschädigungen am Küchenmöbel zu vermeiden.

Maximal zulässiges Gewicht der Möbelfronten

Montierte Möbelfronten, die das zulässige Gewicht überschreiten, können zu Beschädigungen und zu Funktionsbeeinträchtigung am Scharnier führen  
 Δ Gewicht  
 A: Gerätürhöhe inklusiv Scharniere in mm  
 B: Ungedämpftes Scharnier, Möbelfront in kg  
 C: Gedämpftes Scharnier, Möbelfront in kg



A	B	C
1500-1750	22	22
720-1400	19	19
A1	15	19
A2	15	19

**Serie 6, Einbau-Gefrierschrank, 177.2 x 55.8  
cm, Flachscharnier mit Softeinzug  
GIN81ACF0**

