

**Serie | 6, Einbau-Gefrierschrank, 102.1
x 55.8 cm
GIN31ACE0**



Sonderzubehör

KFZ30AX0 : Türfront mit Alu-Dekorrahmen

Der NoFrost Gefrierschrank mit elektronischer Temperaturregelung: lässt Sie die Zieltemperatur exakt und einfach einstellen.

- **NoFrost:** nie wieder Abtauen dank perfektem Schutz vor Eisbildung – das spart Mühe und Zeit.
- **VarioZone:** mehr Flexibilität durch variabel einsetzbare Schubladen im Gefrierraum.
- **Automatisches SuperGefrieren:** Schützt bereits gefrorene Lebensmittel vor dem abtauen.

Technische Daten

Energieeffizienzklasse:	E
Durchschnittlicher Energieverbrauch in Kilowattstunden pro Jahr (kWh/a):	187 kWh/annum
Summe der Volumen der Tiefkühlfächer:	100 l
Luftschallemissionen:	37 dB
Luftschallemissionsklasse:	C
Thermometer-Gefriereteil:	Digital
Beleuchtung:	Nein
Produktkategorie:	Gefrierschrank
Bauform:	Eingebaut
Dekorrahmen/ - platte:	Nicht möglich
Frostfree System:	Kühlschrank und Gefriergeräte
Gerätehöhe:	1021 mm
Gerätebreite:	558 mm
Gerätetiefe:	545 mm
Abmessungen des verpackten Gerätes:	1090 x 640 x 620 mm
Nettogewicht (kg):	41,559 kg
Bruttogewicht (kg):	44,5 kg
Anschlusswert (W):	120 W
Absicherung (A):	10 A
Frequenz (Hz):	50 Hz
Approbationszertifikate:	CE, VDE
Länge Anschlusskabel:	230 cm
Türanschlag:	Links wechselbar
Lagerung bei Stromausfall (h):	9 h
Warnsignal bei Fehlfunktion:	Sichtbar und hörbar
Abschließbare Tür:	Nein
Anzahl Auszüge (Stck):	3
Anzahl Gefrierfächer mit Klappen (Stck):	1
EAN-Nummer:	4242005152094
Marke:	Bosch
Internationale Bestellbezeichnung:	GIN31ACE0
Produktkategorie:	Gefrierschrank



**Serie | 6, Einbau-Gefrierschrank, 102.1 x
55.8 cm
GIN31ACE0**

**Der NoFrost Gefrierschrank mit
elektronischer Temperaturregelung: lässt
Sie die Zieltemperatur exakt und einfach
einstellen.**

Leistung und Verbrauch

- Energieeffizienzklasse: E
- Nutzinhalt gesamt: 100 l
- Nutzinhalt Kühlfächer: 0 l
- Nutzinhalt Tiefkühlfächer: 100 l
- Gefriervermögen in 24 Std.: 10.6 kg
- Energieverbrauch / Jahr: 187 kWh/a
- Klimaklasse: SN-T
- SuperGefrieren: ja
- Geräuscheffizienzklasse / Geräusch-Wert: C / 37 dB
- Temperature rise time : 9 h

Komfort und Sicherheit

- NoFrost - nie wieder abtauen!
- Flachscharnier
- TouchControl - Elektronische Temperaturregelung, exakt digital ablesbar
- 1 Kompressor /1 Kältekreislauf
- Super Gefrieren mit Eingefrierautomatik
- FreshSense - Konstante Temperatur durch intelligente Sensortechnik
- Akustischer Alarm, Optische Warnanzeige

Gefrierteil

- 1 Intensiv-Gefrierfächer mit transparenter Klappe
- 3 transparente Gefriergut-Schubladen

Technische Information

- Türanschlag links, wechselbar
- Anschlusswert: Anschlusswert: 120 W
- 220 - 240 V

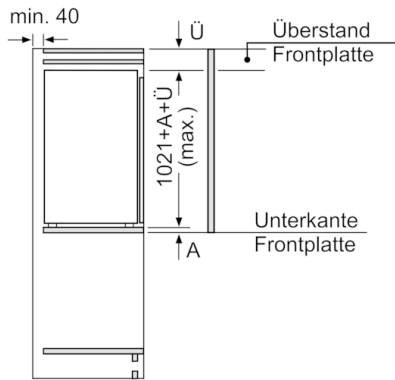
Maße

- Nischenmaße (H x B x T): 102.5 cm x 56.0 cm x 55.0 cm
- Gerätemaße (H x B x T): 102.1 cm x 55.8 cm x 54.5 cm

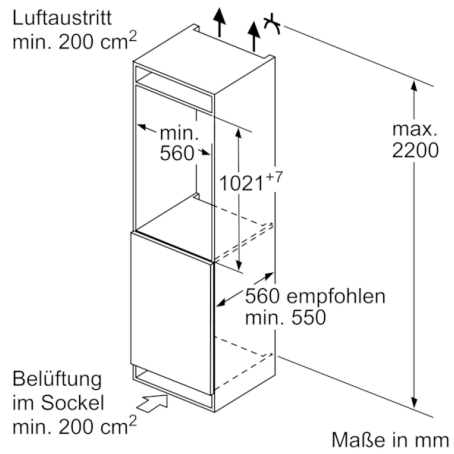
Zubehör

- 1 x Eiswürfelschale

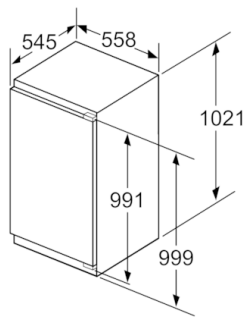
**Serie | 6, Einbau-Gefrierschrank, 102.1 x 55.8 cm
GIN31ACE0**



Maße in mm

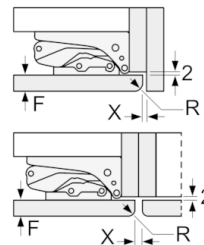


Maße in mm



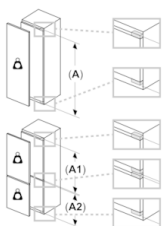
Maße in mm

Maße in mm
Empfehlung Spaltmaße für Flachscharnier



F	R	X
16-19	0-3	2,5
20	0-1	3
	2-3	2,5
21	0-1	3
	2-3	2,5
22	0	4
	1	3,5
	2-3	3

Die in der Tabelle empfohlenen Spaltmasse sind einzuhalten, um eine kollisionsfreie Öffnung der Gerätetüre zu gewährleisten und Beschädigungen am Küchenmöbel zu vermeiden.



Maximal zulässiges Gewicht der Möbelfronten
Montierte Möbelfronten, die das zulässige Gewicht überschreiten, können zu Beschädigungen und zu Funktionsbeeinträchtigung am Scharnier führen.
A: Gewicht
A: Gerätetürhöhe inklusiv Scharniere in mm
B: Ungedämpftes Scharnier, Möbelfront in kg
C: Gedämpftes Scharnier, Möbelfront in kg

A	B	C
1500-1750	22	22
720-1400	19	19
A1	15	19
A2	15	19