

**Serie | 8, Einbau-Gefrierschrank, 139.7
x 55.6 cm
GIN25P60**



A++

Der NoFrost Gefrierschrank mit A++ und TouchControl: komfortabel für Sie über Sensorfelder zu regulieren – spart Ihnen das Abtauen.

- **Energieeffizienz A++:** kühlt sehr sparsam.
- **NoFrost:** nie wieder Abtauen dank perfektem Schutz vor Eisbildung – das spart Mühe und Zeit.
- **TouchControl Bedienung:** komfortable Regelung der Temperatur über Sensorfelder, leichte Ablesbarkeit.
- **Temperaturalarm:** Alarm bei Temperaturanstieg im Gefrierraum.
- **SoftClosing Door:** Tür schließt automatisch und sanft ab einem Öffnungswinkel von 20°.

Technische Daten

Thermometer-Gefrierteil :	Digital
Beleuchtung :	Ja
Produktkategorie :	Gefrierschrank
Bauform :	Eingebaut
Dekorrahmen/ - platte :	Nicht möglich
Frostfree System :	Kühlschrank und Gefriergeräte
Gerätehöhe (mm) :	1397
Gerätebreite (mm) :	556
Gerätetiefe (mm) :	545
Nettogewicht (kg) :	61,725
Bruttogewicht (kg) :	66,4
Anschlusswert (W) :	120
Absicherung (A) :	10
Frequenz (Hz) :	50-60
Approbationszertifikate :	CE, Morocco, Ukraine, VDE
Länge Anschlusskabel (cm) :	230
Türanschlag :	Links wechselbar
Lagerung bei Stromausfall (h) :	20
Gehäusefarbe/-material :	weiß
Warnsignal bei Fehlfunktion :	Sichtbar und hörbar
Abschließbare Tür :	Nein
Anzahl Auszüge (Stck) :	4
Anzahl Gefrierfächer mit Klappen (Stck) :	1
EAN-Nummer :	4242002526942
Marke :	Bosch
Internationale Bestellbezeichnung :	GIN25P60
Produktkategorie :	Gefrierschrank
Energieeffizienzklasse (2010/30/EC) :	A++
Jährlicher Energieverbrauch (kWh/annum) - neu (2010/30/EC) :	207,00
Nettofassungsvermögen Gefrierteil (l) - neu (2010/30/EC) :	156
Frostfree System :	Kühlschrank und Gefriergeräte
Lagerzeit bei Störung (h) :	20
Gefrierleistung (kg/24h) - neu (2010/30/EC) :	18
Klimaklasse :	SN-T
Schallleistung (dB(A) re 1 pW) :	41
Art der Installation :	Vollintegrierbar



Zubehör

- 2 x Kälteakku
- 1 x Eiswürfelschale



**Serie | 8, Einbau-Gefrierschrank, 139.7 x
55.6 cm
GIN25P60**

**Der NoFrost Gefrierschrank mit A++ und
TouchControl: komfortabel für Sie über
Sensorfelder zu regulieren – spart Ihnen das
Abtauen.**

Leistung und Verbrauch

- Energie-Effizienz-Klasse: A++ kWh/Jahr: 207
- Energieverbrauch: 207 kWh/Jahr
- Nutzinhalt gesamt: 156 l
- Geräuschwert: 41 dB(A) re 1 pW

Komfort und Sicherheit

- TouchControl - Elektronische Temperaturregelung über LED ablesbar
- LED-Beleuchtung
- Innenausstattung mit Metall-Applikationen
- Akustischer Türalarm
- Optischer und akustischer Alarm bei Temperaturanstieg
- Eiswürfelschale

Gefrierteil

- NoFrost - nie wieder abtauen!
- ****-Gefrierraum: 156 l Nutzinhalt
- Gefriervermögen: 18 kg in 24 Std.
- Lagerzeit bei Störung: 20 Std.
- 1 Intensiv-Gefrierfächer mit transparenter Klappe
- 4 transparente Gefriergut-Schubladen, davon 1 Big-Box
- 6 Sicherheitsglasplatten, herausnehmbar, zwischen den Gefriergutschalen
- Super-Gefrieren

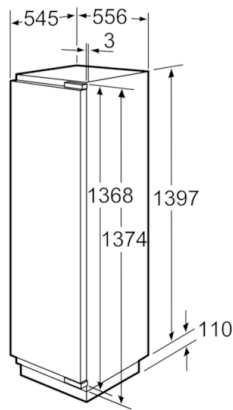
Technische Informationen

- Türanschlag links, wechselbar
- Sockelaggregat – Be- und Entlüftung komplett durch den Sockel! Sockelhöhe mind. 10 cm
- Gerätemaße (H x B x T): 139,7 cm x 55,6 cm x 54,5 cm
- Nischenmaße (H x B x T): 140,0 cm x 56,0 cm x 55,0 cm
- Klimaklasse: SN-T
- Anschlusswert: 120 W
- 220 - 240 V

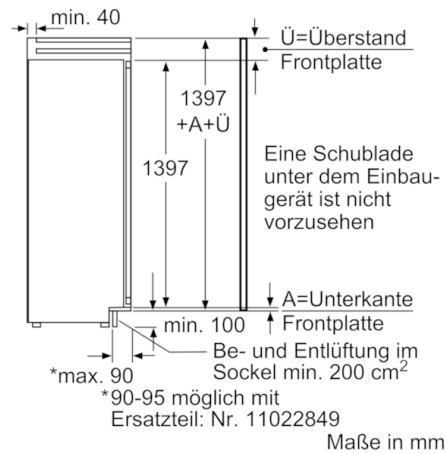
Zubehör

- 2 x Kälteakku, 1 x Eiswürfelschale

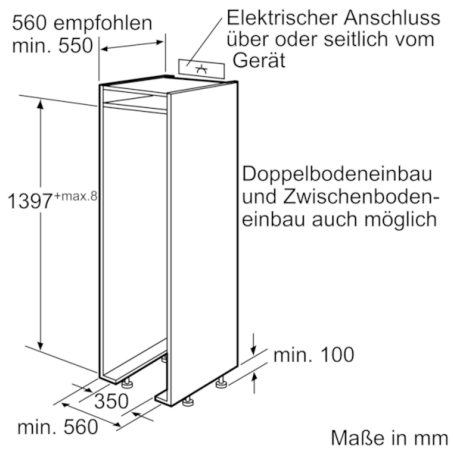
**Serie | 8, Einbau-Gefrierschrank, 139.7 x 55.6 cm
GIN25P60**



Maße in mm



Maße in mm



Maße in mm