


**Kaminverlängerung, 1000 mm,
Edelstahl
DHZ1223**



- Kaminverlängerung 1000 mm
- Edelstahl
- DHZ1223
- Teleskopverlängerung 1000 mm für Wandesse
- Die Gesamtgeräteeöhe kann um max. 420 mm verlängert werden

Technische Daten

Abmessungen des verpackten Gerätes:525 x 385 x 1190 mm
Abmessung der Palette: 175.0 x 80.0 x 120.0
Anzahl Geräte pro Palette: 6
Nettogewicht:4.4 kg
Bruttogewicht:9.7 kg
EAN-Nummer: 4242002633954



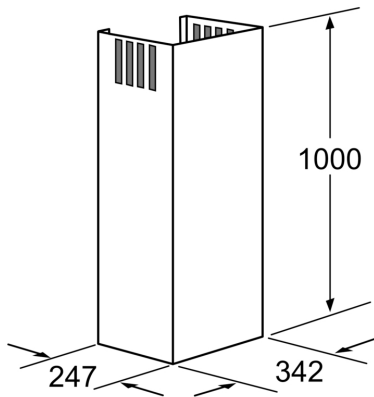
Kaminverlängerung, 1000 mm, Edelstahl DHZ1223

- Kaminverlängerung 1000 mm
- Edelstahl
- DHZ1223

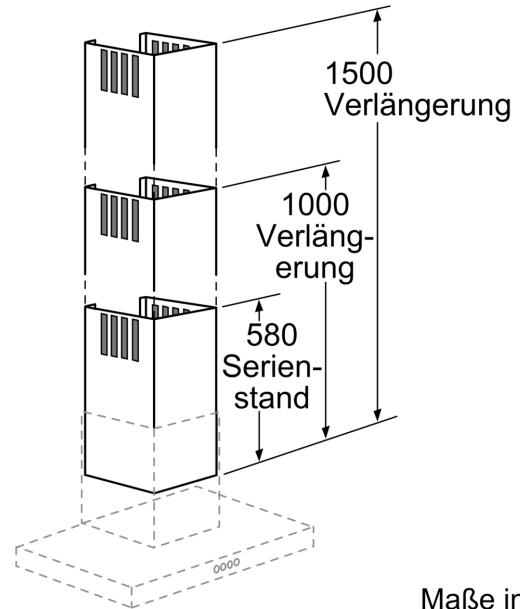
Sonderzubehör

- Teleskopverlängerung 1000 mm für Wandesse
- Die Gesamtgeräteeöhe kann um max. 420 mm verlängert werden
- Einsetzbar für Abluft- und Umluftbetrieb
- Verlängerung mit Umluftschlitzen

**Kaminverlängerung, 1000 mm,
Edelstahl
DHZ1223**



Maße in mm



Maße in mm