


## Serie 8, Waschmaschine, Frontloader, 10 kg, 1600 U/min. WGB256A4CH



- **i-DOS mit Waschmittelscan:** noch einfachere, spielerischere Ersteinstellung der i-DOS Grundeinstellungen.
- **i-DOS misst und dosiert automatisch die exakt benötigte Wasser- und Waschmittelmenge.**
- **Iron Assist:** reduziert Knitterfalten bis zu 50%.
- **Home Connect:** Hausgeräte Smart vernetzt erleichtern den Alltag.
- **Mit Easy Start schnell zum optimalen Waschprogramm.**

### Technische Daten

Energieeffizienzklasse<sup>1</sup>: .....A  
 Gewichteter Energieverbrauch in kWh pro 100 Waschzyklen im Programm eco 40-60: .....51 kWh/100 Zyklen  
 Maximale Beladungsmenge: ..... 10.0 kg  
 Wasserverbrauch in Litern im eco-Programm pro Betriebszyklus: .49 l  
 Dauer des Programms eco 40-60 in Stunden und Minuten bei Nennkapazität: ..... 3:55 h  
 Schleudereffizienzklasse: .....A  
 Luftschallemissionsklasse: .....A  
 Luftschallemissionen: .....72 dB(A) re 1pW  
 Bauform: ..... Freistehend  
 Abmessungen des Gerätes (H x B x T): ..... 845x598x590 mm  
 Nettogewicht: ..... 82.6 kg  
 Anschlusswert: .....2300 W  
 Absicherung: ..... 10 A  
 Spannung: ..... 220-240 V  
 Frequenz: ..... 50-60 Hz  
 Länge Netzkabel: ..... 160 cm  
 Türanschlag: ..... Links  
 Rollen: ..... Nein  
 EAN-Nummer: ..... 4242005395576  
 Gerätetyp: ..... Freistehend

### Sonderzubehör

WMZ2200 Bodenbefestigung  
 WMZ2381 Zulauf-Verlängerung  
 WMZMPF10 Mikroplastikfilter  
 WMZPW20W Podest mit Auszug, Waschmaschine, cubic



<sup>1</sup> auf einer Energieeffizienzklassen-Skala von A bis G

## Serie 8, Waschmaschine, Frontloader, 10 kg, 1600 U/min. WGB256A4CH

### Leistung und Verbrauch

- Energie-Effizienz-Klasse<sup>1</sup>: A
- Energie<sup>2</sup> / Wasser<sup>3</sup>: 51 kWh / 49 Liter
- Fassungsvermögen: 1 - 10 kg
- Programmlaufzeit<sup>4</sup>: 3:55 h:min
- Schleuderwirkungsklasse: A
- Schleudertouren<sup>\*\*</sup>: 400 - 1600 U/min
- Geräuschwert: 72 dB (A) re 1 pW
- Geräusch-Effizienzklasse: A

### Programme

- Standardprogramme: Baumwolle, Pflegeleicht, Fein/Seide, Wolle-Handwäsche
- W\_F55C-PG1.5CU-i
- Iron Assist: Dampfprogramm, das Falten auf trockener Kleidung reduziert
- Spezialprogramme: Automatik, Schleudern/Abpumpen, Schnell/Mix, Sport, Spülen, Extra Kurz 15'/30'
- Programme über App: Automatik Sanft, Daunen, Drum clean & Erinnerungsfunkt., Hemden, Jeans/dunkle Wäsche, Outdoor

### Optionen

- Home Connect: Fernüberwachung und -steuerung, Energiemanagement, Ferndiagnose, weitere Programme per Download. Halte dein Gerät per Firmware-Update immer auf dem neuesten Stand.
- i-DOS: dosiert vollautomatisch Flüssigwaschmittel und Weichspüler
- Fleckenautomatik - 6 Flecken auf Knopfdruck, 10 weitere Flecken über Home Connect
- TouchControl-Tasten: Ein/Aus, Endezeitvorwahl, Fleckenwahl, i-DOS 2.0 1, i-DOS 2.0 2, Kindersicherung, Mein Programm, Power Spülen, Fernstart, Start / Pause mit Nachlegefunktion, Temperatur, varioSpeed / SpeedPerfect, Vorwäsche, Drehzahlwahl/Spülstop

### Komfort und Sicherheit

- Nachlegefunktion: Die Nachlegefunktion ermöglicht Ihnen das Nachlegen von Wäschestücken sogar nach Start des Waschprogramms.
- Elegantes und ergonomisch geeignetes Bedienfeld für einfache Bedienung
- 4D Wash System: höchste Waschleistung durch effektive Durchfeuchtung der Wäsche und Nutzung des Waschmittels.
- Hygiene Plus: Saubere Wäsche und effektive Beseitigung von Keimen
- Mini Load: Effizientes Waschen von Einzelteilen und kleinen Ladungen
- Trommelvolumen: 70 l
- Trommelinnenbeleuchtung: LED
- VarioTrommel: schonendes und effizientes Waschen
- 32 cm-Bullauge, chrom, schwarzgrau mit 182° Türöffnungswinkel
- Nachlegefunktion / Pausefunktion
- EcoSilence Drive: leiser Motor mit langer Lebensdauer
- 10 Jahre Garantie auf EcoSilence Drive
- AntiVibration Design: mehr Stabilität und Laufruhe
- ActiveWater Plus: für effizienteste Wassernutzung auch bei kleinen Waschladungen dank automatischer Beladungskennung.

- Geräuschdämmung durch Bodenplatte
- Geräuschdämmung durch zusätzliches Material zur Dämmung
- AquaSensor für optimale Spülergebnisse
- AquaStop: eine Bosch Garantie bei Wasserschäden - ein Geräteleben lang\*
- Schaumerkennung
- Anzeige für Überdosierung
- Unwuchtkontrolle
- Kindersicherung
- Signal am Programmende
- Selbstreinigungsschubblade, i-DOS: dosiert vollautomatisch Flüssigwaschmittel, auf der Vorderseite
- Nutzungszähler: Zählt abgeschlossene Programme

### Technische Informationen

- Unterschiebbar bei 85 cm Nischenhöhe
- Gerätemasse (H x B): 84.5 cm x 59.8 cm
- Gerätetiefe: 59.0 cm
- Gerätetiefe inkl. Türe: 64.8 cm
- Gerätetiefe mit geöffneter Türe: 109.0 cm

<sup>1</sup> Skala der Energie-Effizienzklassen von A bis G

<sup>2</sup> Energieverbrauch in kWh pro 100 Zyklen (im Programm Eco 40-60)

<sup>3</sup> Gewichteter Wasserverbrauch in Litern pro Zyklus (im Programm Eco 40-60)

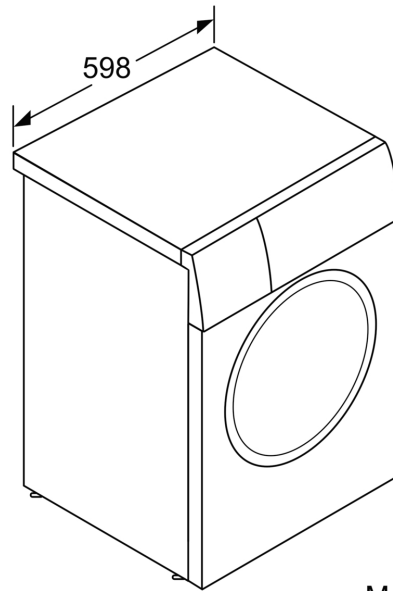
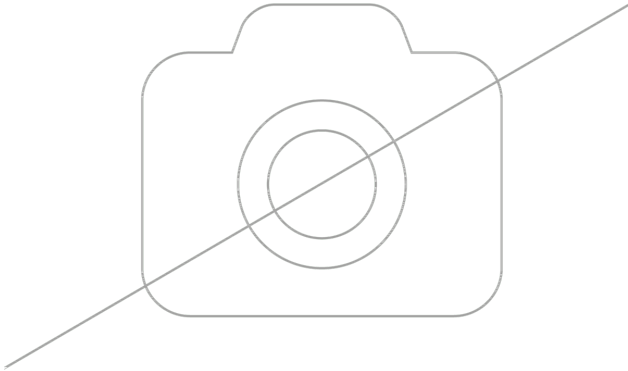
<sup>4</sup> Dauer des Programms Eco 40-60

<sup>\*\*</sup> Der angegebene Wert ist gerundet.

\* Garantiebedingungen finden Sie unter [www.bosch-home.com/ch/de/garantiebedingungen](http://www.bosch-home.com/ch/de/garantiebedingungen)

**Serie 8, Waschmaschine,  
Frontloader, 10 kg, 1600 U/min.  
WGB256A4CH**

---



Masse in mm