


**Serie 8, Waschmaschine,
Frontloader, 10 kg, 1600 U/min.
WGB25604CH**



Eine fortschrittliche Waschmaschine mit ActiveWater Plus, die bis zu 50 % Wasser spart und mit Iron Assist den Bügelaufwand reduziert.

- **Iron Assist:** reduziert Knitterfalten bis zu 50%.
- **Home Connect:** Hausgeräte Smart vernetzt erleichtern den Alltag.
- **Mit Easy Start schnell zum optimalen Waschprogramm.**
- **Deine Waschmaschine hält dich auf dem Laufenden**
- **Beste Energieklasse A:** Energie sparen mit der effizientesten Klasse A

Technische Daten

Energieeffizienzklasse ¹ :A
Gewichteter Energieverbrauch in kWh pro 100 Waschzyklen im Programm eco 40-60:51 kWh/100 Zyklen
Maximale Beladungsmenge:10.0 kg
Wasserverbrauch in Litern im eco-Programm pro Betriebszyklus:49 l
Dauer des Programms eco 40-60 in Stunden und Minuten bei Nennkapazität:3:55 h
Schleudereffizienzklasse:A
Luftschallemissionsklasse:A
Luftschallemissionen:72 dB(A) re 1pW
Bauform:Freistehend
Abmessungen des Gerätes (H x B x T):845x598x590 mm
Nettogewicht:82.6 kg
Anschlusswert:2300 W
Absicherung:10 A
Spannung:220-240 V
Frequenz:50-60 Hz
Länge Netzkabel:160 cm
Türanschlag:Links
Rollen:Nein
EAN-Nummer:4242005395590
Gerätetyp:Freistehend

Sonderzubehör

WMZ2200	Bodenbefestigung
WMZ2381	Zulauf-Verlängerung
WMZMPF10	Mikroplastikfilter
WMZPW20W	Podest mit Auszug, Waschmaschine, cubic



¹ auf einer Energieeffizienzklassen-Skala von A bis G

Serie 8, Waschmaschine, Frontloader, 10 kg, 1600 U/min. WGB25604CH

Eine fortschrittliche Waschmaschine mit ActiveWater Plus, die bis zu 50 % Wasser spart und mit Iron Assist den Bügelaufwand reduziert.

Leistung und Verbrauch

- Energie-Effizienz-Klasse¹: A
- Energie² / Wasser³: 51 kWh / 49 Liter
- Fassungsvermögen: 1 - 10 kg
- Programm Laufzeit⁴: 3:55 h:min
- Schleuderkategorie: A
- Schleudertouren^{**}: 400 - 1600 U/min
- Geräuschwert: 72 dB (A) re 1 pW
- Geräusch-Effizienzklasse: A

Programme

- Standardprogramme: Baumwolle, Pflegeleicht, Fein/Seide, Wolle-Handwäsche
- Iron Assist: Dampfprogramm, das Falten auf trockener Kleidung reduziert
- Spezialprogramme: Pflegeleicht Plus, Schleudern/Abpumpen, Schnell/Mix, Sport, Spülen, Extra Kurz 15'/30'
- Programme über App: Daunen, Drum clean & Erinnerungsfunkt., Gardinen, Handtücher, Hemden, Outdoor

Optionen

- Home Connect: Fernüberwachung und -steuerung, Energiemanagement, Ferndiagnose, weitere Programme per Download. Halte dein Gerät per Firmware-Update immer auf dem neuesten Stand.
- Fleckenautomatik - 6 Flecken auf Knopfdruck, 10 weitere Flecken über Home Connect
- TouchControl-Tasten: Ein/Aus, Endezeitvorwahl, Fleckenwahl, Intensiv Plus, Kindersicherung, Mein Programm, Nachtwaschen / Leisewaschen, Fernstart, Start / Pause mit Nachlegefunktion, Temperatur, varioSpeed / SpeedPerfect, Vorwäsche, Drehzahlwahl, Wasser Plus & Extra Spülen/Spülstop

Komfort und Sicherheit

- Nachlegefunktion: Die Nachlegefunktion ermöglicht Ihnen das Nachlegen von Wäschestücken sogar nach Start des Waschprogramms.
- Elegantes und ergonomisch geneigtes Bedienfeld für einfache Bedienung
- 4D Wash System: höchste Waschleistung durch effektive Durchfeuchtung der Wäsche und Nutzung des Waschmittels.
- Hygiene Plus: Saubere Wäsche und effektive Beseitigung von Keimen
- Mini Load: Effizientes Waschen von Einzelteilen und kleinen Ladungen
- Trommelvolumen: 70 l
- Trommelinnenbeleuchtung: LED
- VarioTrommel: schonendes und effizientes Waschen
- 32 cm-Bullauge, chrom, schwarzgrau mit 182° Türöffnungswinkel
- Nachlegefunktion / Pausefunktion

- EcoSilence Drive: leiser Motor mit langer Lebensdauer
- 10 Jahre Garantie auf EcoSilence Drive
- AntiVibration Design: mehr Stabilität und Laufruhe
- ActiveWater Plus: für effizienteste Wassernutzung auch bei kleinen Waschladungen dank automatischer Beladungskennung.
- Geräuschdämmung durch Bodenplatte
- Geräuschdämmung durch zusätzliches Material zur Dämmung
- AquaStop: eine Bosch Garantie bei Wasserschäden - ein Geräteleben lang*
- Schaumerkennung
- Anzeige für Überdosierung
- Unwuchtkontrolle
- Kindersicherung
- Signal am Programmende
- Selbstreinigungsschubblade, auf der Vorderseite
- Flüssigwaschmittelsatz
- Nutzungszähler: Zählt abgeschlossene Programme

Technische Informationen

- Unterschiebbar bei 85 cm Nischenhöhe
- Gerätemasse (H x B): 84.5 cm x 59.8 cm
- Gerätetiefe: 59.0 cm
- Gerätetiefe inkl. Türe: 64.8 cm
- Gerätetiefe mit geöffneter Türe: 109.0 cm

¹ Skala der Energie-Effizienzklassen von A bis G

² Energieverbrauch in kWh pro 100 Zyklen (im Programm Eco 40-60)

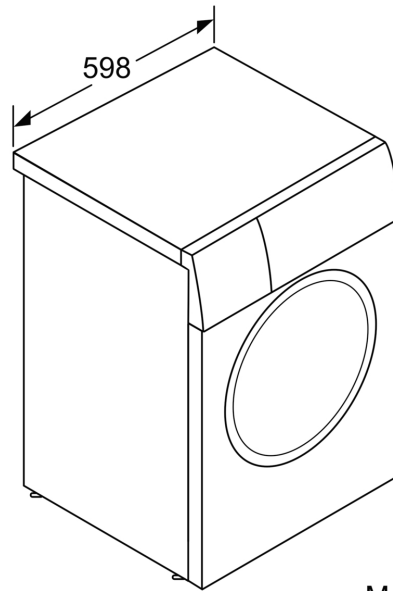
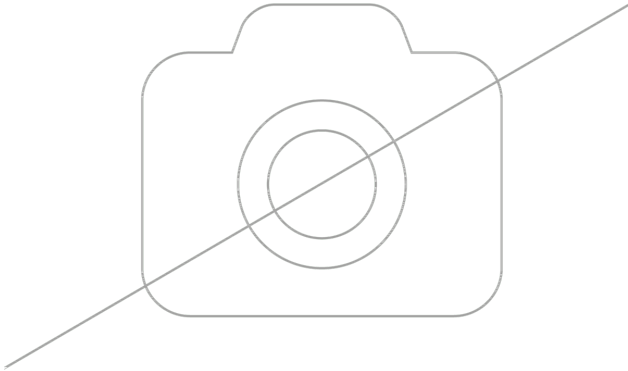
³ Gewichteter Wasserverbrauch in Litern pro Zyklus (im Programm Eco 40-60)

⁴ Dauer des Programms Eco 40-60

^{**} Der angegebene Wert ist gerundet.

* Garantiebedingungen finden Sie unter www.bosch-home.com/ch/de/garantiebedingungen

**Serie 8, Waschmaschine,
Frontloader, 10 kg, 1600 U/min.
WGB25604CH**



Masse in mm