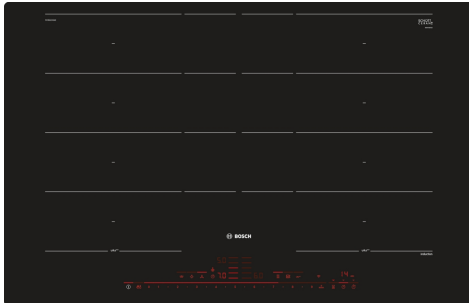


Serie 8, Induktionskochfeld, 80 cm, Schwarz PXY801DW4E



Sonderzubehör

HEZ32WA00 Kabelloses Speisethermometer, HEZ390011 Bräter aus Edelstahl mit Glasdeckel, HEZ390012 Dampfeinsatz für Edelstahlbräter, HEZ390090 Wok-Set 3-teilig, HEZ390210 Systempfanne Ø 15cm, HEZ390220 Systempfanne Ø 19cm, HEZ390230 Systempfanne Ø 21cm, HEZ390250 Systempfanne Ø 28 cm, HEZ39050 Kabelloser Temperatursensor für Kochfeld, HEZ390512 Teppan Yaki (groß), HEZ390522 Grillplatte, HEZ9CF240 Bratpfanne, beschichtet 24cm Ø, HEZ9CF280 Bratpfanne, beschichtet 28cm Ø, HEZ9ES100 Espressokocher 4 Tassen, HEZ9FE280 Eisenpfanne Ø 18 / 28 cm, HEZ9FF010 Flex Pfanne, groß, HEZ9FF030 Flex Pfannen-Set, 3-teilig, HEZ9FF040 Flex Pfannen-Set, 4-teilig, HEZ9SE040 4 teiliges Topfset, HEZ9SE060 6 teiliges Topfset, HEZ9TY010 Teppan Yaki, HZ390011 Bräter aus Edelstahl mit Glasdeckel

Das Induktions-Kochfeld mit BratSensor Plus: erzielen Sie ein perfektes Bratergebnis dank automatischer Temperaturregulierung.

Technische Daten

Produktbezeichnung / -familie:Kochstelle Glaskeramik
 Bauform: Einbau
 Energiequelle: Elektrisch
 Anzahl der Kochzonen:4
 Gerätebreite:792 mm
 Abmessungen des Gerätes (H x B x T): 56x792x512 mm
 Abmessungen des verpackten Gerätes: 126x953x603 mm
 Nettogewicht: 17.1 kg
 Bruttogewicht: 18.5 kg
 Restwärmeanzeige: Getrennt
 Lage der Steuerung:Vorne
 Hauptoberflächenmaterial: Glaskeramik
 Oberflächenfarbe:Schwarz
 Länge Netzkabel: 110 cm
 EAN-Nummer: 4242005061204
 Spannung: 220-240 V
 Frequenz: 50; 60 Hz



**Serie 8, Induktionskochfeld, 80 cm,
Schwarz
PXY801DW4E**

**Das Induktions-Kochfeld mit BratSensor
Plus: erzielen Sie ein perfektes
Bratergebnis dank automatischer
Temperaturregulierung.**

- Flächenbündig

Bedienung

- DirectSelect Premium
- 17 Leistungsstufen

Grösse der Kochzonen:

- Kochzonen: 1 x Ø 400 mmx230 mm, 3.3 kW (max. Powerstufe 3.7 kW) Induktion oder 2 x Ø 190 mm, 2.2 kW (max. Powerstufe 3.7 kW) Induktion; 1 x Ø 400 mmx230 mm, 3.3 kW (max. Powerstufe 3.7 kW) Induktion oder 2 x Ø 190 mm, 2.2 kW (max. Powerstufe 3.7 kW) Induktion
- Erweiterte FlexInductions-Zone

Profi-Ausstattung:

- BratSensor 5 Temperaturstufen
- PerfectCook Sensor (Kochsensor nicht im Lieferumfang enthalten)
- MoveMode (3 levels)
- PanBoost

Komfort

- Home Connect Funktion (WLAN)
- Kochfeldbasierte Haubensteuerung (mit passender Haube)
- Automatische Übernahme der Einstellungen
- Timer mit Abschaltfunktion je Kochzone Kurzzeitwecker Stoppuhr
- QuickStart Funktion
- ReStart Funktion

Umwelt+Sicherheit:

- Energieverbrauchsanzeige
- 2-stufige Restwärmeanzeige je Kochzone
- Hauptschalter
- Topferkennung PowerManagement Funktion Sicherheitsabschaltung Kindersicherung Wischschutzfunktion

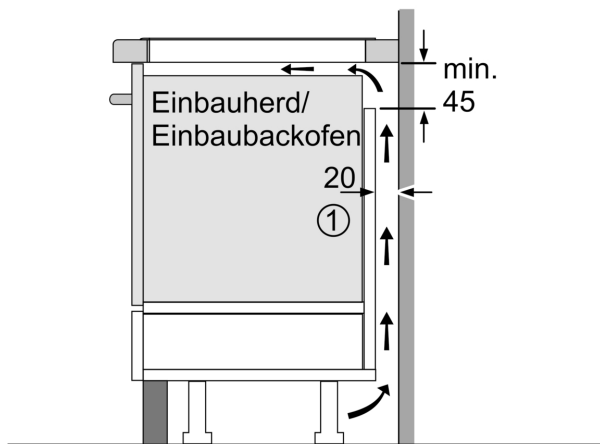
Schnelligkeit

- PowerBoost-Funktion für alle Kochzonen

Technische Informationen

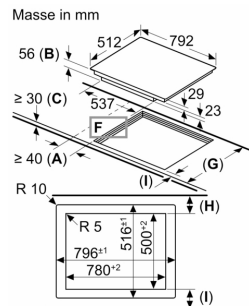
- Anschlusskabel beiliegend
- Anschlusswert: 7.4 kW

**Serie 8, Induktionskochfeld, 80 cm,
Schwarz
PXY801DW4E**

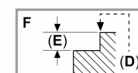


① Lüftungsspalt muß vorgesehen werden.

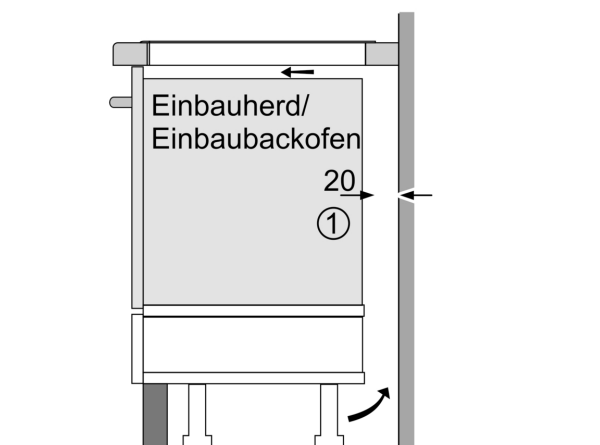
Maße in mm



A: Mindestabstand vom Kochplattenausschnitt zur Wand.
B: Einbautiefe
C: Der Abstand zwischen der Oberfläche der Arbeitsplatte und der Oberseite der Backofenfront muss 30 mm betragen. Siehe Platzbedarf für den Backofen.
D: Max. 1 Fase
E: 6,5^{+0,5}
Die Arbeitsplatte, in welche die Kochplatte eingebaut wird, muss Lasten von ca. 60 kg standhalten, ggf. muss ein geeigneter Unterbau verwendet werden.

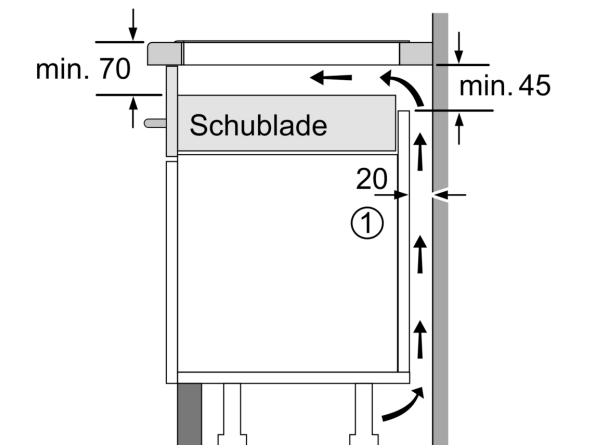


G	H	I
585-600	50	≥ 35
> 600	≥ 50	≥ 50



① Lüftungsspalt muß vorgesehen werden.

Maße in mm



① Lüftungsspalt muß vorgesehen werden.

Maße in mm