

Serie 6, Unterbau-Kühlschrank mit Gefrierfach, 82 x 60 cm, Flachscharnier mit Softeinzug KUL15ADF0H



1 x Eierablage, 1 x Eiswürfelschale

KFZ10AX0 Türfront mit Alu-Dekorrahmen
KSZGGM00 Butterdose
KUZ20SX0 Vorsatztür, Edelstahl

Der Unterbau-Kühlschrank mit A++ und MultiBox: Ihr idealer Aufbewahrungsort für Obst und Gemüse – sehr sparsam.

- **LED-Beleuchtung:** so hast du deine Lebensmittel immer perfekt im Blick.

Energieeffizienzklasse: F
Durchschnittlicher Energieverbrauch in Kilowattstunden pro Jahr (kWh/a): 180 kWh/annum
Summe der Volumen der Tiefkühlfächer: 15 l
Summe der Volumen der Kaltlagerfächer und Kühlfächer: 108 l
Luftschallemissionen: 38 dB(A) re 1pW
Luftschallemissionsklasse: C
Bauform: Einbau
Dekorrahmen/ - platte: Möglich mit Zubehör
Höhe: 820 mm
Gerätebreite: 598 mm
Gerätetiefe: 548 mm
Min. Nischenmaße für Installation (H x B x T): 820 x 600 x 550 mm
Nettogewicht: 35.0 kg
Anschlusswert: 90 W
Absicherung: 10 A
Türanschlag: Rechts wechselbar
Spannung: 220-240 V
Frequenz: 50 Hz
Länge Netzkabel: 230.0 cm
Anzahl Verdichter: 1
Anzahl unabhängiger Kühlkreisläufe: 1
Innenlüfter: Nein
Scharniere wechselbar: Ja
Anzahl verstellbarer Ablagen-Kühlteil (Stck): 1
Flaschenregale: Nein
EAN-Nummer: 4242005199600
Marke: Bosch
Internationale Bestellbezeichnung: KUL15ADF0H
Produktkategorie: Kühlschrank
Frostfree System: Nein
Gerätetyp: Unterbaufähig
Integriertes Zubehör: 1 x Eierablage, 1 x Eiswürfelschale



Serie 6, Unterbau-Kühlschrank mit Gefrierfach, 82 x 60 cm, Flachscharnier mit Softeinzug KUL15ADF0H

**Der Unterbau-Kühlschrank mit A++ und
MultiBox: Ihr idealer Aufbewahrungsort
für Obst und Gemüse – sehr sparsam.**

Leistung und Verbrauch

- Energieeffizienzklasse: F
- Nutzinhalt gesamt: 123 l
- Jährlicher Energieverbrauch (kWh)¹: 180
- Klimaklasse: SN-ST
- Geräuscheffizienzklasse / Geräusch-Wert: C / 38 dB

Design

- Be- und Entlüftung im Sockelbereich
- Reinigungsfreundlicher, heller Innenraum

Komfort und Sicherheit

- Elektronische Temperaturregelung, über LED ablesbar
- Abtau-Automatik im Kühlteil
- LED Beleuchtung im Kühlteil
- SuperGefrieren: ja

Kühlteil

- Nutzinhalt Kühlteil: 108 l
- 2 Abstellflächen aus Sicherheitsglas, davon 1 höhenverstellbar
- 1 Flaschenabsteller, 2 Türabsteller
- Flaschenhalter mit extra tiefen Türabsteller

Frischhaltesystem

- 2 MultiBoxen -Transparente Schubladen mit Wellenboden, ideal zur Lagerung von Obst und Gemüse.

Gefrierteil

- Nutzinhalt Gefrierteil: 15 l
- Gefriervermögen (kg/24h): 3.4
- Lagerzeit bei Störung : 8 h
- 1 Gefrierfach mit Klappe
- Pizza-gerechtes Gefrierfach

Technische Informationen

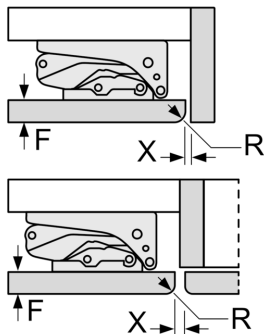
- Nischenmasse (H x B x T): 82.0 cm x 60.0 cm x 55.0 cm
- Gerätemasse (H x B x T): 82.0 cm x 59.8 cm x 54.8 cm
- Höhenverstellbare Füße vorne
- Türanschlag rechts, wechselbar
- Anschlusswert: 90 W Anschlusswert: 90 W
- 220 - 240 V

Zubehör

- 3 x Eierablage, Eiskwürfelschale

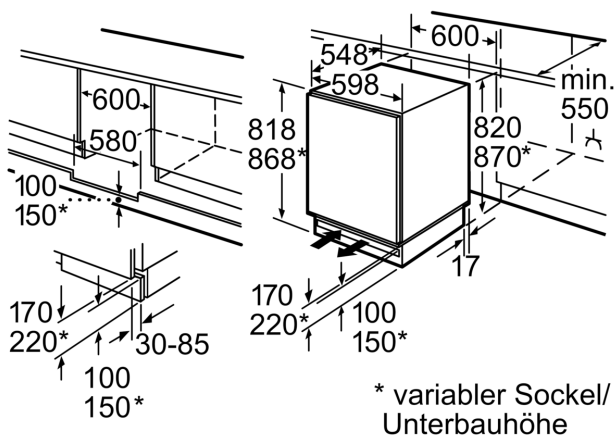
**Serie 6, Unterbau-Kühlschrank mit
Gefrierfach, 82 x 60 cm,
Flachscharnier mit Softeinzug
KUL15ADF0H**

Masse in mm
Empfehlung Spaltmasse für Flachscharnier



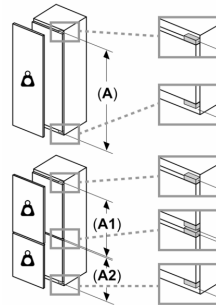
F	R	X
16-19	0-3	2,5
20	0-1	3
	2-3	2,5
21	0-1	3
	2-3	2,5
22	0	4
	1	3,5
	2-3	3

Die in der Tabelle empfohlenen Spaltmasse sind einzuhalten, um eine kollisionsfreie Öffnung der Gerätetüre zu gewährleisten und Beschädigungen am Küchenmöbel zu vermeiden.



Platz für elektrischen Anschluß seitlich rechts
oder links neben dem Gerät.
Be- und Entlüftung im Sockel.

Maße in mm



Maximal zulässiges Gewicht der Möbelfronten

Montierte Möbelfronten, die das zulässige Gewicht überschreiten, können zu Beschädigungen und zu Funktionsbeeinträchtigungen der Scharniere führen

A: Gewicht

A: Gerätetürhöhe inklusive Scharniere in mm

B: Ungedämpftes Scharnier, Möbelfront in kg

C: Gedämpftes Scharnier, Möbelfront in kg

D: Zusätzliche mögliche Last in kg mit Schwerlastsatz

A	B	C	D
1500-1750	22	22	
720-1400	19	19	
A1	15	19	B+5 / C+5
A2	15	19	