

**Serie 6, Einbau-Kühlschrank, 139.7 x 55.8 cm, Flachscharnier mit Softeinzug  
KIR51ADE0**



**Integriertes Zubehör**

3 x Eierablage

**Sonderzubehör**

KSZ10020 Flaschenablage  
KSZGGM00 Butterdose

**Der Kühlschrank mit der Energieeffizienzklasse E und VitaFresh plus: hält frische Lebensmittel bis zu zweimal länger frisch - kühlt besonders sparsam.**

- **LED-Beleuchtung:** so hast du deine Lebensmittel immer perfekt im Blick.
- **Easy Access Shelf:** schneller an alles im Kühlschrank rankommen, dank ausziehbarer Glasablage.
- **Vario Shelf:** Platz für Flaschen und Schüsseln durch teilbare und unterschiebbare Glasplatte.
- **Super Kühlen:** kühlt neu eingelegte Lebensmittel schneller und bietet so Schutz für bereits Gekühltes.

**Technische Daten**

|  |                   |
|--|-------------------|
| Energieeffizienzklasse <sup>1</sup> :                                    | E                 |
| Durchschnittlicher Energieverbrauch in Kilowattstunden pro Jahr (kWh/a): | 106 kWh/annum     |
| Volumen des Gefrierbereichs:   | 0 l               |
| Volumen des Kühlbereichs:  | 247 l             |
| Luftschallemissionen:  | 33 dB(A) re 1pW   |
| Luftschallemissionsklasse:   | B                 |
| Bauform:   | Einbau            |
| Dekorrahmen/ - platte:   | Nicht möglich     |
| Höhe:  | 1397 mm           |
| Gerätebreite:  | 558 mm            |
| Gerätetiefe:   | 545 mm            |
| Nischenmaße für Installation (H x B x T):                                | 1400x560x550 mm   |
| Nettogewicht:  | 49.6 kg           |
| Anschlusswert:   | 90 W              |
| Absicherung:   | 10 A              |
| Türanschlag:   | Rechts wechselbar |
| Spannung:  | 220-240 V         |
| Frequenz:  | 50 Hz             |
| Länge Netzkabel:   | 230 cm            |
| Anzahl Verdichter:   | 1                 |
| Anzahl unabhängiger Kühlkreisläufe:                                      | 1                 |
| Innenlüfter:   | Nein              |
| Scharniere wechselbar:   | Ja                |
| Anzahl höhenverstellbarer Ablagen im Kühlbereich:                        | 5                 |
| Flaschenregale:  | Nein              |
| EAN-Nummer:  | 4242005127276     |
| Marke:   | Bosch             |
| Internationale Bestellbezeichnung:                                       | KIR51ADE0         |
| Produktkategorie:  | Kühlschrank       |
| Frostfree System:  | Nicht zutreffend  |
| Gerätetyp:   | Vollintegrierbar  |
| Integriertes Zubehör:  | 3 x Eierablage    |



<sup>1</sup> auf einer Energieeffizienzklassen-Skala von A bis G

**Serie 6, Einbau-Kühlschrank, 139.7 x  
55.8 cm, Flachscharnier mit  
Softeinzug  
KIR51ADE0**

**Der Kühlschrank mit der  
Energieeffizienzklasse E und VitaFresh  
plus: hält frische Lebensmittel bis zu  
zweimal länger frisch - kühlt besonders  
sparsam.**

---

**Leistung und Verbrauch**

- Energieeffizienzklasse: E
- Nutzinhalt gesamt: 247 l
- Jährlicher Energieverbrauch (kWh)<sup>1</sup>: 106
- Klimaklasse: SN-ST
- Geräuscheffizienzklasse / Geräusch-Wert: B / 33 dB

**Design**

- LED Beleuchtung

**Komfort und Sicherheit**

- Elektronische Temperaturregelung, exakt ablesbar
- FreshSense - konstante Temperatur durch intelligente Sensortechnik
- Abtau-Automatik im Kühlteil
- Super Kühlen: automatische Deaktivierung
- Warnsignal Tür offen: akustisch

**Kühlteil**

- Nutzinhalt Kühlteil: 247 l
- 6 Abstellflächen aus Sicherheitsglas, davon 5 höhenverstellbar
- 5 Türabsteller, davon 1 Butter-/Käsefach

**Frischhaltesystem**

- 1 VitaFresh plus Schublade mit Feuchtigkeitsregulierung - hält Obst und Gemüse vitaminreich und bis zu 2x länger frisch

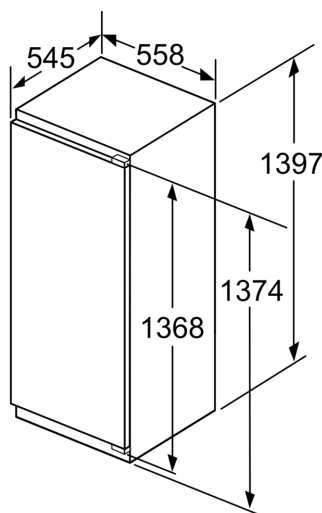
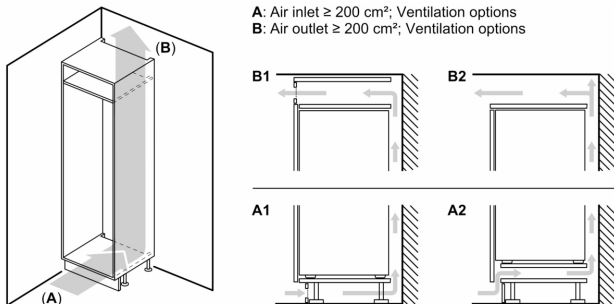
**Technische Informationen**

- Gerätemasse ( H x B x T): 139.7 cm x 55.8 cm x 54.5 cm
- Nischenmasse (H x B x T): 140.0 cm x 56.0 cm x 55.0 cm
- Türanschlag rechts, wechselbar
- Anschlusswert: 90 W
- 220 - 240 V

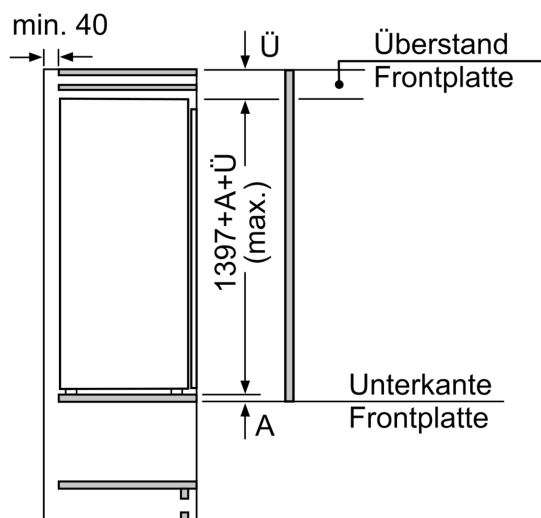
**Zubehör**

- 3 x Eierablage

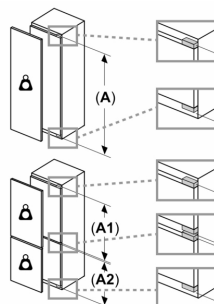
## Serie 6, Einbau-Kühlschrank, 139.7 x 55.8 cm, Flachscharnier mit Softeinzug KIR51ADE0



Masse in mm



Masse in mm



### Maximal zulässiges Gewicht der Möbelfronten

Montierte Möbelfronten, die das zulässige Gewicht überschreiten, können zu Beschädigungen und zu Funktionsbeeinträchtigungen der Scharniere führen

Δ Gewicht

A: Gerätetürhöhe inklusive Scharniere in mm

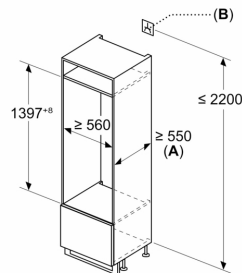
B: Ungedämpftes Scharnier, Möbelfront in kg

C: Gedämpftes Scharnier, Möbelfront in kg

D: Zusätzliche mögliche Last in kg mit Schwerlastsatz

| A         | B  | C  | D         |
|-----------|----|----|-----------|
| 1500-1750 | 22 | 22 |           |
| 720-1400  | 19 | 19 |           |
| A1        | 15 | 19 | B+5 / C+5 |
| A2        | 15 | 19 |           |

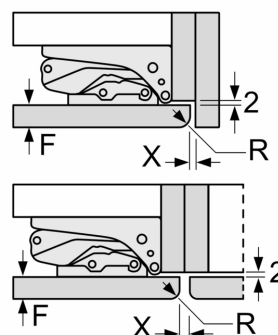
Maße in mm



A:  $\geq 560 \text{ mm}$  (empfohlen)

B: Steckdose

### Masse in mm Empfehlung Spaltmasse für Flachscharnier



| F     | R   | X   |
|-------|-----|-----|
| 16-19 | 0-3 | 2,5 |
| 20    | 0-1 | 3   |
|       | 2-3 | 2,5 |
| 21    | 0-1 | 3   |
|       | 2-3 | 2,5 |
| 22    | 0   | 4   |
|       | 1   | 3,5 |
|       | 2-3 | 3   |

Die in der Tabelle empfohlenen Spaltmasse sind einzuhalten, um eine kollisionsfreie Öffnung der Gerätetüre zu gewährleisten und Beschädigungen am Küchenmöbel zu vermeiden.