

**Serie | 6, Einbau-Kühlschrank, 102.5 x 56 cm
KIR31SD30**



A++

Der Kühlschrank mit der Energieeffizienzklasse E, VitaFresh plus Box und TouchControl: hält Ihr Obst und Gemüse vitaminreich und bis zu 2x länger frisch – kühlt sehr sparsam.

- **VitaFresh plus:** hält Obst und Gemüse 2x Mal länger frisch.
- **SuperKühlen:** kühlt neu eingelegte Lebensmittel schneller und bietet so Schutz für bereits Gekühltes.
- **LED Beleuchtung:** gleichmässige und blendfreie Ausleuchtung des Kühlraums, ein Geräteleben lang.
- **VarioShelf:** Platz für Flaschen und Schüsseln durch teilbare und unterschiebbare Glasplatte.
- **FreshSense:** ideales Aufbewahrungsklima.

Technische Daten

Bauform :	Eingebaut
Dekorrahmen/ - platte :	Möglich mit Zubehör
Höhe (mm) :	1021
Gerätebreite (mm) :	558
Gerätetiefe (mm) :	545
Nischenmaße (H x B x T) (mm) :	1025.0 x 560 x 550
Nettogewicht (kg) :	44.636
Anschlusswert (W) :	90
Absicherung (A) :	10
Türanschlag :	rechts wechselbar
Spannung (V) :	220-240
Frequenz (Hz) :	50
Approbationszertifikate :	CE, VDE
Länge Netzkabel (cm) :	230
Anzahl Verdichter :	1
Anzahl unabhängiger Kühlkreisläufe :	1
Innenlüfter :	Nein
Scharniere wechselbar :	Ja
Anzahl verstellbarer Ablagen-Kühlteil (Stck) :	4
Flaschenregale :	Ja
EAN-Nummer :	4242002773636
Marke :	Bosch
Internationale Bestellbezeichnung :	KIR31SD30
Produktkategorie :	Kühlschrank
Jährlicher Energieverbrauch (kWh/annum) (2010/30/EC) :	100.00
Nettofassungsvermögen Kühlteil (l) - neu (2010/30/EC) :	172
Nettofassungsvermögen Gefrierenteil (l) - neu (2010/30/EC) :	0
Frostfree System :	Nein
Gefrierleistung (kg/24h) - neu (2010/30/EC) :	0
Schallleistung (dB(A) re 1 pW) :	33
Klimaklasse :	SN-T
Art der Installation :	Vollintegrierbar



Sonderzubehör

KFZ30AX0 :



Serie | 6, Einbau-Kühlschrank, 102.5 x 56 cm KIR31SD30

Der Kühlschrank mit der Energieeffizienzklasse E, VitaFresh plus Box und TouchControl: hält Ihr Obst und Gemüse vitaminreich und bis zu 2x länger frisch – kühlt sehr sparsam.

Leistung und Verbrauch

- Energie-Effizienz-Klasse: A++
- Energieverbrauch¹ : 100 kWh /Jahr
- Nutzinhalt gesamt: 172 l
- Klimaklasse: SN-T
- Geräuschwert: 33 dB(A) re 1 pW

Design

- DimLight: langsam aufdimmend LED Licht
- Spezial-Flaschenroste, glanzverchromt

Komfort und Sicherheit

- Elektronische Temperaturregelung, exakt ablesbar
- FreshSense - konstante Temperatur durch intelligente Sensortechnik
- Warnton bei offener Tür
- Abtau-Automatik im Kühlteil
- SuperKühlen mit automatischer Deaktivierung
- Profi-Scharnier mit SoftClose

Kühlteil

- Kühlraum: 172 l Nutzinhalt
- 5 Abstellflächen aus Sicherheitsglas (4 höhenverstellbar), davon 1 x VarioShelf teilbar und unterschiebbar, 1 x EasyAccess shelf, ausziehbar
- 5 Türabsteller, davon 1x Butter-/ Käsefach

Frischhaltesystem

- 1 VitaFresh plus Schublade mit Feuchtigkeitsregulierung - hält Obst und Gemüse vitaminreich und bis zu 2x länger frisch

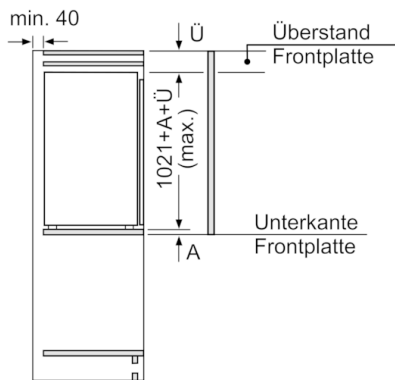
Zubehör

- 3 x Eierablage

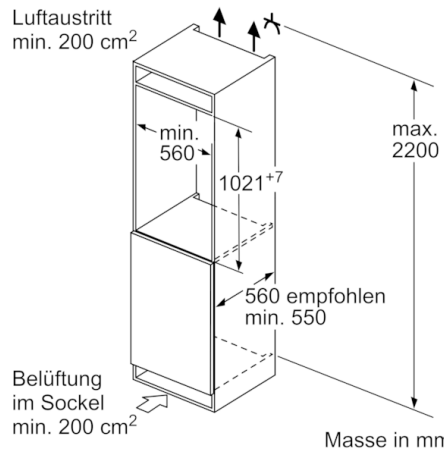
Technische Informationen

- Easy Installation
- Integrierbar Flachscharnier
- Türanschlag rechts, wechselbar
- Türanschlag rechts
- ¹Auf Basis der Ergebnisse der Normprüfung über 24 Std. Tatsächlicher Verbrauch abhängig von Nutzung/Standort des Geräts.

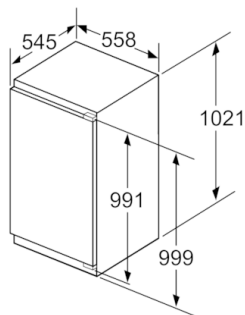
**Serie | 6, Einbau-Kühlschrank, 102.5 x 56 cm
KIR31SD30**



Masse in mm

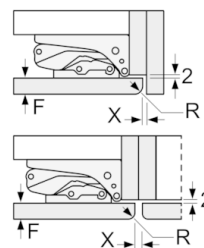


Masse in mm



Masse in mm

Masse in mm
Empfehlung Spaltmasse für Flachscharnier



F	R	X
16-19	0-3	2,5
20	0-1	3
	2-3	2,5
21	0-1	3
	2-3	2,5
22	0	4
	1	3,5
	2-3	3

Die in der Tabelle empfohlenen Spaltmasse sind einzuhalten, um eine kollisionsfreie Öffnung der Gerätetüre zu gewährleisten und Beschädigungen am Küchenmöbel zu vermeiden.