

**Serie | 8, Einbau-Kühl-Gefrier-Kombination mit Gefrierbereich unten, 177.2 x 55.8 cm
KIF87PF30Y**



Integriertes Zubehör

2 x Kälteakku
3 x Eierablage
1 x Eswürfelschale mit Deckel
1 x Flaschenkamm in Türabsteller

A++

Die Einbau Kühl-Gefrier-Kombination mit VitaFresh pro: dank optimaler Lagerbedingungen bleiben Lebensmittel vitaminreich und bis zu 3 Mal länger frisch.

- **VitaFresh pro 0°C:** hält Obst, Gemüse, Fisch und Fleisch bis zu dreimal länger frisch
- **BigBox-Gefriergutschublade:** zum Stapeln von Einfrierbehältern oder für grosses Gefriergut.
- **LowFrost:** seltener abtauen durch reduzierte Eisbildung – das spart Arbeit und ist energieeffizient.
- **2 Kühlkreisläufe:** getrennt steuerbarer Kühl- und Gefrierbereich - verhindert die Geruchsübertragung.
- **Super-Gefrieren:** Schutz bereits gefrorener Lebensmittel.

Technische Daten

Bauform :	Eingebaut
Dekorrahmen/ - platte :	Nicht möglich
Gerätebreite (mm) :	558
Gerätetiefe (mm) :	545
Nischenmaße (H x B x T) (mm) :	1775.0 x 560 x 550
Nettogewicht (kg) :	69.271
Anschlusswert (W) :	90
Absicherung (A) :	10
Türanschlag :	rechts wechselbar
Spannung (V) :	220-240
Frequenz (Hz) :	50
Approbationszertifikate :	CE, VDE
Länge Netzkabel (cm) :	230
Lagerung bei Stromausfall (h) :	26
Anzahl Verdichter :	1
Anzahl unabhängiger Kühlkreisläufe :	2
Innenlüfter :	Nein
Scharniere wechselbar :	Ja
Anzahl verstellbarer Ablagen-Kühlteil (Stck) :	3
Flaschenregale :	Nein
EAN-Nummer :	4242005142965
Marke :	Bosch
Internationale Bestellbezeichnung :	KIF87PF30Y
Jährlicher Energieverbrauch (kWh/annum) (2010/30/EC) :	226.00
Nettofassungsvermögen Kühlteil (l) - neu (2010/30/EC) :	176
Nettofassungsvermögen Gefrierenteil (l) - neu (2010/30/EC) :	62
Frostfree System :	Nein
Gefrierleistung (kg/24h) - neu (2010/30/EC) :	8
Klimaklasse :	SN-ST
Schallleistung (dB(A) re 1 pW) :	34
Art der Installation :	Vollintegrierbar



Serie | 8, Einbau-Kühl-Gefrier-Kombination mit Gefrierbereich unten, 177.2 x 55.8 cm KIF87PF30Y

**Die Einbau Kühl-Gefrier-Kombination
mit VitaFresh pro: dank optimaler
Lagerbedingungen bleiben Lebensmittel
vitaminreich und bis zu 3 Mal länger frisch.**

Technische Informationen

- Integrierbar Flachscharnier, Türschliesshilfe
- Nischenmasse (H x B x T): 177.5 cm x 56.0 cm x 55.0 cm
- ¹Auf Basis der Ergebnisse der Normprüfung über 24 Std.
Tatsächlicher Verbrauch abhängig von Nutzung/Standort des Geräts.

Leistung und Verbrauch

- Energie-Effizienz-Klasse: A++
- Energieverbrauch¹ : 226 kWh /Jahr
- Nutzinhalt gesamt: 238 l
- Geräuschwert: 34 dB(A) re 1 pW
- Klimaklasse: SN-ST

Komfort und Sicherheit

- Elektronische Temperaturregelung, exakt digital ablesbar
- FreshSense - konstante Temperatur durch intelligente Sensortechnik
- Getrennte Temperaturregelung für Kühl- und Gefrierraum
- Warnsignal Tür offen: akustisch
- LED Beleuchtung im Kühlteil
- Super Kühlen: automatische Deaktivierung
- Urlaubsschaltung

Kühlteil

- Kühlraum: 176 l Nutzinhalt
- 4 Abstellflächen aus Sicherheitsglas (3 höhenverstellbar),
davon 1 x VarioShelf teilbar und unterschiebbar, 1 x
EasyAccess shelf, ausziehbar
- 3 Türabsteller, davon 1x Butter-/ Käsefach

Frischhaltesystem

- Nutzinhalt nahe 0° C: 56 l
- 1 VitaFresh pro 0°C Schublade mit Feuchtigkeitsregulierung -
hält Obst und Gemüse vitaminreich und bis zu 3x länger frisch

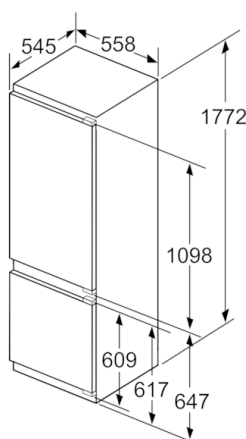
Gefrierteil

- ****-Gefrierraum: 62 l Nutzinhalt
- Gefriervermögen: 8 kg in 24 Std.
- LowFrost - geringere Eisbildung, schnelleres Abtauen
- Vario Zone - herausnehmbare Sicherheitsglasplatten für extra
viel Platz!
- 2 transparente Gefriergut-Schubladen, davon 1 BigBox

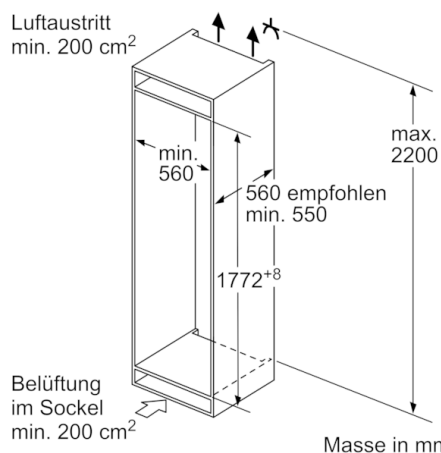
Zubehör

- 2 x Kälteakku, 3 x Eierablage, 1 x Eiswürfelschale mit Deckel,
1 x Flaschenkamm in Türabsteller

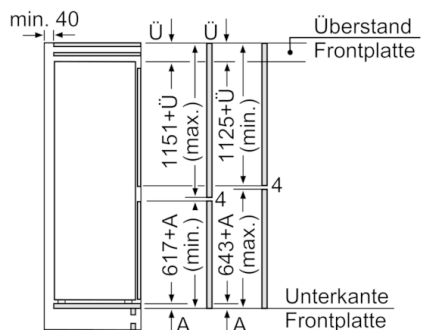
**Serie | 8, Einbau-Kühl-Gefrier-Kombination
mit Gefrierbereich unten, 177.2 x 55.8 cm
KIF87PF30Y**



Masse in mm



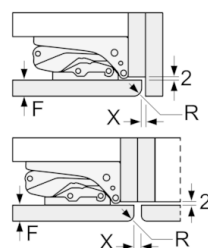
Masse in mm



Die angegebenen Möbeltürmasse gelten für eine Türfuge von 4 mm.

Masse in mm

Masse in mm
Empfehlung Spaltmasse für Flachscharnier



F	R	X
16-19	0-3	2,5
20	0-1	3
	2-3	2,5
21	0-1	3
	2-3	2,5
22	0	4
	1	3,5
	2-3	3

Die in der Tabelle empfohlenen Spaltmasse sind einzuhalten, um eine kollisionsfreie Öffnung der Gerätetüre zu gewährleisten und Beschädigungen am Küchenmöbel zu vermeiden.