

**Serie | 8, Einbau-Kühlschrank mit Gefrierfach, 140 x 56 cm  
KIF52SD40**



**A+++**

**Der Kühlschrank mit der elektronischen Temperaturregelung: lässt Sie die Temperatur einfach und exakt einstellen – besonders sparsam.**

- **VitaFresh pro 0°C:** hält Obst, Gemüse, Fisch und Fleisch bis zu dreimal länger frisch
- **LED Beleuchtung:** gleichmässige und blendfreie Ausleuchtung des Kühlraums, ein Geräteleben lang.
- **EasyAccess Shelf:** ausziehbare Glasplatten für den perfekten Überblick.
- **VarioShelf:** Platz für Flaschen und Schüsseln durch teilbare und unterschiebbare Glasplatte.
- **2 Kühlkreisläufe:** getrennt steuerbarer Kühl- und Gefrierbereich - verhindert die Geruchsübertragung.

**Technische Daten**

Bauform :	Eingebaut
Dekorrahmen/ - platte :	Nicht möglich
Höhe (mm) :	1397
Gerätebreite (mm) :	558
Gerätetiefe (mm) :	545
Nischenmaße (H x B x T) (mm) :	1400 x 560 x 550
Nettogewicht (kg) :	52.656
Anschlusswert (W) :	90
Absicherung (A) :	10
Türanschlag :	rechts wechselbar
Spannung (V) :	220-240
Frequenz (Hz) :	50
Approbationszertifikate :	CE, VDE
Länge Netzkabel (cm) :	230
Lagerung bei Stromausfall (h) :	13
Anzahl Verdichter :	1
Anzahl unabhängiger Kühlkreisläufe :	2
Innenlüfter :	Nein
Scharniere wechselbar :	Ja
Anzahl verstellbarer Ablagen-Kühlteil (Stck) :	3
Flaschenregale :	Nein
EAN-Nummer :	4242002917030
Marke :	Bosch
Internationale Bestellbezeichnung :	KIF52SD40
Produktkategorie :	Kühlschrank
Jährlicher Energieverbrauch (kWh/annum) (2010/30/EC) :	136.00
Nettofassungsvermögen Kühlteil (l) - neu (2010/30/EC) :	189
Nettofassungsvermögen Gefrierenteil (l) - neu (2010/30/EC) :	15
Frostfree System :	Nein
Gefrierleistung (kg/24h) - neu (2010/30/EC) :	2
Schallleistung (dB(A) re 1 pW) :	38
Klimaklasse :	SN-T
Art der Installation :	Vollintegrierbar



**Integriertes Zubehör**

- 2 x Eierablage
- 1 x Eiswürfelschale



4 242002 917030

## Serie | 8, Einbau-Kühlschrank mit Gefrierfach, 140 x 56 cm KIF52SD40

**Der Kühlschrank mit der elektronischen Temperaturregelung: lässt Sie die Temperatur einfach und exakt einstellen – besonders sparsam.**

### Technische Informationen

- Easy Installation
- Türanschlag rechts, wechselbar
- Türanschlag rechts
- Nischenmasse (H x B x T): 140.0 cm x 56.0 cm x 55.0 cm
- <sup>1</sup>Auf Basis der Ergebnisse der Normprüfung über 24 Std. Tatsächlicher Verbrauch abhängig von Nutzung/Standort des Geräts.

---

### Leistung und Verbrauch

- Energie-Effizienz-Klasse: A+++
- Nutzinhalt gesamt: 204 l
- Geräuschwert: 38 dB(A) re 1 pW
- Klimaklasse: SN-T

### Design

- DimLight: Langsam aufdimmend LED Licht

### Komfort und Sicherheit

- Elektronische Temperaturregelung, exakt ablesbar
- FreshSense - konstante Temperatur durch intelligente Sensortechnik
- Warnton bei offener Tür
- Abtau-Automatik im Kühlteil
- SuperKühlen mit automatischer Deaktivierung
- Profi-Scharnier mit SoftClose

### Kühlteil

- Kühlraum: 189 l Nutzinhalt
- 4 Abstellflächen aus Sicherheitsglas, davon 1 x VarioShelf teilbar und unterschiebbar, 1 x EasyAccess shelf, ausziehbar
- 4 Türabsteller, davon 1x Butter-/ Käsefach
- Nutzinhalt nahe 0° C: 59 l Nutzinhalt
- 1 VitaFresh pro 0°C Schublade - hält Fisch und Fleisch bis zu 3x länger frisch
- 1 VitaFresh pro 0°C Schublade mit Feuchtigkeitsregulierung - hält Obst und Gemüse vitaminreich und bis zu 3x länger frisch

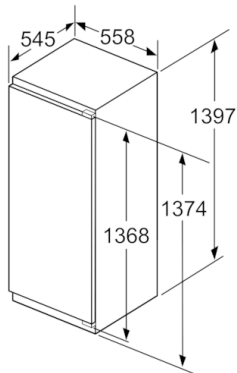
### Gefrierfach

- \*\*\*\*-Gefrierfach: 15 l Nutzinhalt
- Gefriervermögen: 2.5 kg in 24 Std.
- 1 Gefrierfach mit Klappe

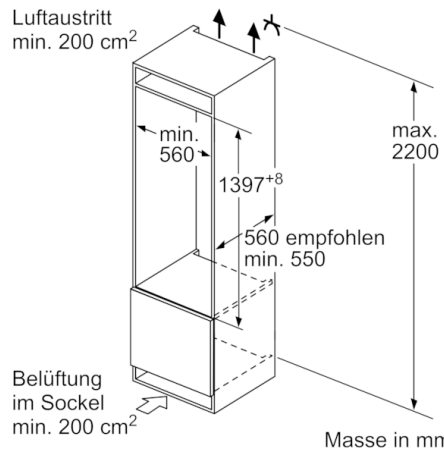
### Zubehör

- 3 x Eierablage, Eisdübelhalter

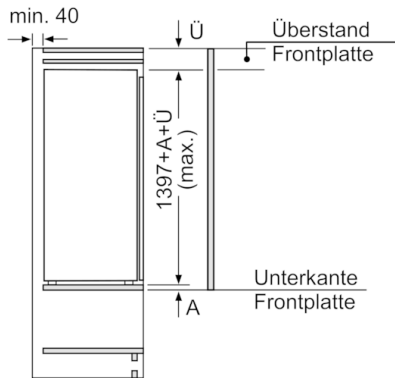
**Serie | 8, Einbau-Kühlschrank mit Gefrierfach, 140 x 56 cm  
KIF52SD40**



Masse in mm

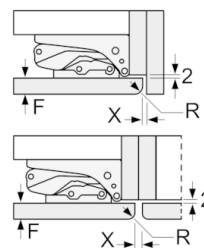


Masse in mm



Masse in mm

Masse in mm  
Empfehlung Spaltmasse für Flachscharnier



F	R	X
16-19	0-3	2,5
20	0-1	3
	2-3	2,5
21	0-1	3
	2-3	2,5
22	0	4
	1	3,5
	2-3	3

Die in der Tabelle empfohlenen Spaltmasse sind einzuhalten, um eine kollisionsfreie Öffnung der Gerätetüre zu gewährleisten und Beschädigungen am Küchenmöbel zu vermeiden.