

Serie 4, Wandhaube, 60 cm, Mattschwarz DWB65CC60



- **LED-Beleuchtung:** Die energiesparende Beleuchtung sorgt für eine gute und helle Ausleuchtung des Kochfeldes.
- **Abluftleistung:** sorgt mit bis zu MAX_FOERDERLEISTUNG m³/h schnell für ein optimales Küchenklima.
- **Metall-Fettfilter:** reinigt die Luft, fängt Fett auf, leicht monatlich zu reinigen.
- **Fettfilter-Effizienz:** filtert über 85 % des Fetts aus der Küchenluft.

Technische Daten

Bauart:	Wandmontage
Länge Netzkabel:	130 cm
Gerätehöhe:	60 mm
Mindestabstand zur Kochstelle Elektro:	550 mm
Mindestabstand zur Kochstelle Gas:	650 mm
Nettogewicht:	12.0 kg
Steuerung:	mechanisch
Regelung der Leistungsstufen:	3
Lüfterleistung bei höchster Normalstufe Abluft:	594 m³/h
Lüfterleistung bei höchster Normalstufe Umluft:	569 m³/h
Max. Luftmenge:	594 m³/h
Anzahl der Lampen (Stck):	2
Schallleistung:	67 dB(A) re 1pW
Durchmesser des Abluftstutzens:	150 mm
Material des Fettfilters:	Metallfettfilter, waschbar
EAN-Nummer:	4242005530380
Anschlusswert:	200 W
Spannung:	220-240 V
Frequenz:	50 Hz
Steckerart:	Schuko-/Gardym.Erdung
Gerätetyp:	Wandmontage

Sonderzubehör

DWZ1FB1B6	Long-life Clean Air Geruchsfilter (Ers.)
DWZ1FB6I6	Long-life Clean Air Umluftset
DWZ1FB6K2	Kaminverlängerung 1000 mm



4 242005 530380

Serie 4, Wandhaube, 60 cm, Mattschwarz DWB65CC60

Design:

- Standard
- Wandmontage
- Wahlweise Abluft- oder Umluftbetrieb

Wichtigste Eigenschaften:

- Energieeffizienter Kondensatormotor
- 2 x LED 1.5W
- Farbtemperatur: 3500 K
- Beleuchtungsstärke: 293 lux
- 2 Metallfettfilter

Komfortfunktionen:

- Drucktastenschalter
- 3 Leistungsstufen

Komfort bei der Reinigung:

- Die Oberflächen und Materialien sind glatt und leicht zu reinigen.
- Metallfettfilter spülmaschinengeeignet
- Beschichtete Oberfläche zur Reduzierung von Fingerabdrücken

Abluft Modus:

- re1pW Nach EN 61591 und EN/IEC 60704-2-13 erreicht das Gerät folgende Werte im Abluftbetrieb:
- Leistungsstufe 1: Lüfterleistung: 361 m3/h; Geräuschwert: 57 dB(A) re1pW
- Leistungsstufe 2: Lüfterleistung: 469 m3/h; Geräuschwert: 63 dB(A) re1pW
- Leistungsstufe 3: Lüfterleistung: 594 m3/h; Geräuschwert: 67 dB(A) re1pW
- Energie-Effizienzklasse: B*
- Durchschnittlicher Energieverbrauch: 72 kWh/Jahr*
- Lüfter-Effizienzklasse: B*
- Beleuchtungs-Effizienzklasse: A*
- Fettfilter-Effizienzklasse: B*

Umluft Modus:

- Für den Umluftbetrieb ist ein Long-Life Clean Air Umluftset (Sonderzubehör) erforderlich
- Die Lebensdauer kann durch Auffrischen des Filters im Backofen bis zu 4 Mal verlängert werden
- Nach EN 61591 und EN/IEC 60704-2-13 kann das Gerät im Umluftbetrieb mit dem Long-Life Clean Air Umluftset (erhältlich als Sonderzubehör) folgende Werte erreichen:
- Leistungsstufe 1: Lüfterleistung: 360 m3/h; Geräuschwert: 60 dB(A) re1pW
- Leistungsstufe 2: Lüfterleistung: 477 m3/h; Geräuschwert: 67 dB(A) re1pW
- Leistungsstufe 3: Lüfterleistung: 569 m3/h; Geräuschwert: 71 dB(A) re1pW

Technische Daten und Nachhaltigkeit:

- Angaben zum Verbrauch:
- Anschlusswert: 200 W
- Spannung: 220 - 240 V
- Nachhaltigkeit:
- Made in Germany: hergestellt in einer CO2-neutralen

Produktionsanlage

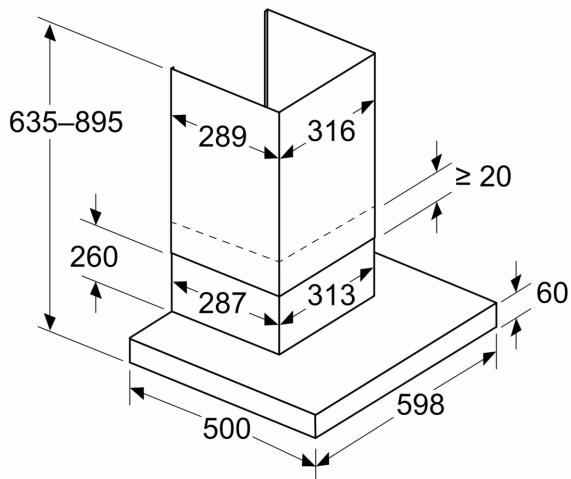
- Umweltfreundliche Verpackung
- Long-Life Clean Air Geruchsfilter mit bis zu 4-fach verlängerter Lebensdauer

Informationen zur Planung und Installation:

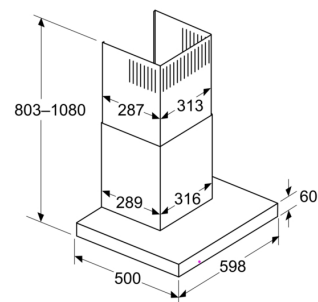
- Geringerer Einbauaufwand dank einfachem Montage-System.
- Gerätemasse Abluft (HxBxT): 635-895 x 598 x 500 mm
- Gerätemasse Umluft (HxBxT): 803-943 x 598 x 500 mm
- Abluftstutzen Ø 150 mm
- Länge Anschlusskabel: 1.3 m mit Stecker

**Serie 4, Wandhaube, 60 cm,
Mattschwarz
DWB65CC60**

Maße in mm
Gerät im Abluftbetrieb

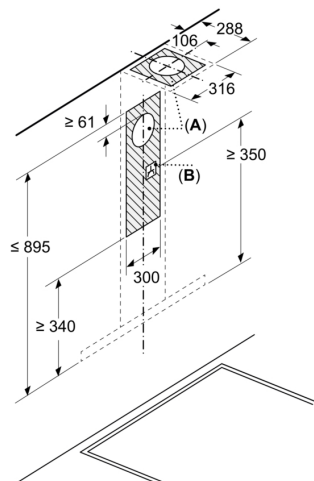


Maße in mm
Ansicht Umluft



Umluftbetrieb mit Umluftset (Umluftset nur als separates Zubehör erhältlich)

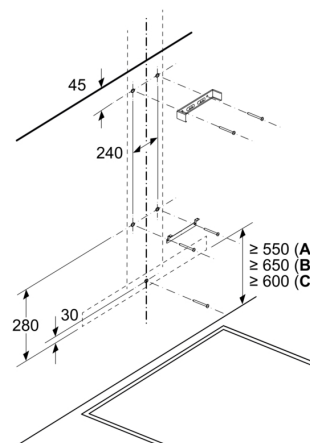
Maße in mm



A: Abluft

B: Elektrischer Anschluss

Maße in mm
Wandinstallation mit Kamin



A: Elektro

B: Gas – ab Oberkante Topfträger

C: Elektro – für Australien und Neuseeland

Maße in mm
Wandblendentiefe

