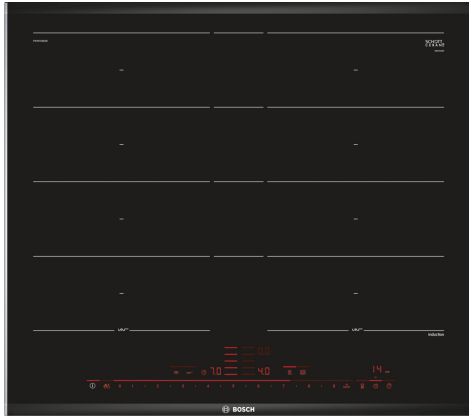


Series 8, Flex induction hob, 60 cm, Black, surface mount with frame PXY675DE4E



Sonderzubehör

HEZ390012	Dampfeinsatz für Edelstahlbräter
HEZ39050	Kabelloser Temperatursensor für Kochfeld
HEZ390512	Teppan Yaki (groß)
HEZ390522	Grillplatte
HEZ9ES100	Espressokocher 4 Tassen
HEZ9FE280	Eisenpfanne Ø 18 / 28 cm
HEZ9SE040	4 teiliges Topfset
HEZ9SE060	6 teiliges Topfset
HZ390011	Bräter aus Edelstahl mit Glasdeckel

Das Induktions-Kochfeld mit PerfectCook und PerfectFry: erzielen Sie beste Ergebnisse dank automatischer Temperaturregulierung.

- **DirectSelect Premium:** direkte, einfachste Auswahl der gewünschten Kochzonen, Leistungsstufen und zusätzlicher Funktionen.
- **Erweiterte FlexInductions-Zone:** noch mehr Flexibilität durch Zusammenschalten der Kochzonen zu einer durchgehenden Fläche, die bei größeren Töpfen noch erweitert werden können.
- **MoveMode:** die automatische Kochstufeneinstellung für schnelles Ankochen auf der vorderen und Weiterköcheln auf der hinteren Kochzone.
- **PowerBoost:** Kürzere Ankochzeiten mit bis zu 50% mehr Leistung.

Technische Daten

Produktbezeichnung / -familie:Kochstelle Glaskeramik
 Bauform: Einbau
 Energiequelle: Elektrisch
 Anzahl der Kochzonen:4
 Nischenmaße für Installation (H x B x T): 51 x 560-560 x 490-500 mm
 Gerätebreite:606 mm
 Abmessungen des Gerätes (H x B x T): 51x606x527 mm
 Abmessungen des verpackten Gerätes:126 x 753 x 603 mm
 Nettogewicht:13.5 kg
 Bruttogewicht:15.7 kg
 Restwärmeanzeige: Getrennt
 Lage der Steuerung:Vorne
 Hauptoberflächenmaterial: Glaskeramik
 Oberflächenfarbe:Schwarz, Alu, gebürstet
 Länge Anschlusskabel: 110.0 cm
 EAN-Nummer: 4242002939049
 Spannung:220-240 V
 Frequenz: 50; 60 Hz



4 242002 939049

**Series 8, Flex induction hob, 60 cm,
Black, surface mount with frame
PXY675DE4E**

**Das Induktions-Kochfeld mit PerfectCook
und PerfectFry: erzielen Sie beste
Ergebnisse dank automatischer
Temperaturregulierung.**

Design:

- Glaskeramik, dekorlos
- ComfortProfil

Ausstattung:

- DirectSelect Premium
- PerfectCook Kochsensor fähig (Sensor als Sonderzubehör erhältlich)
- PerfectFry Bratsensor mit 5 Temperurstufen
- ReStart
- QuickStart
- MoveMode (3-stufig)
- Timer mit Abschaltfunktion je Kochzone
- Kurzzeitwecker
- Count-up Timer

Schnelligkeit:

- PowerBoost-Funktion für alle Kochzonen
- PanBoost: PowerBoost-Funktion für Pfannen

Leistung und Größe:

- 4 Induktions-Kochzonen mit Topferkennung
- erweiterte FlexInductions-Zone
- 17 Leistungsstufen

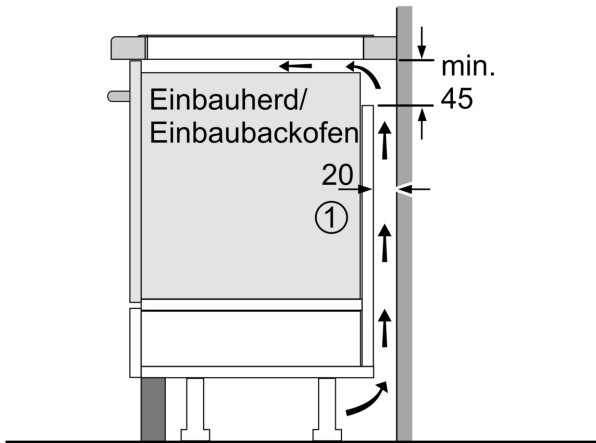
Umwelt und Sicherheit:

- Energieverbrauchsanzeige
- 2 stufige Restwärmeanzeige je Kochzone
- Topferkennung
- PowerManagement Funktion
- Automatische Sicherheitsabschaltung
- Kindersicherung
- Wischschutzfunktion

Maße:

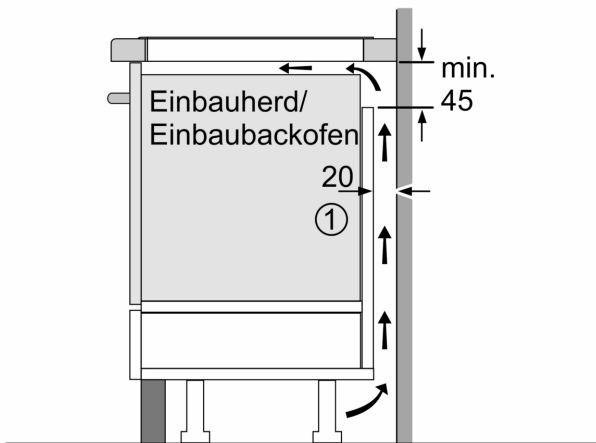
- Anschlusswert: 7.4 kW
- Anschlusskabel beigelegt in Verpackung
- Min. Arbeitsplattenstärke: 16 mm
- Kombinierbar mit Glaskeramik-Kochstellen im Komfort-Design

**Series 8, Flex induction hob, 60 cm,
Black, surface mount with frame
PXY675DE4E**



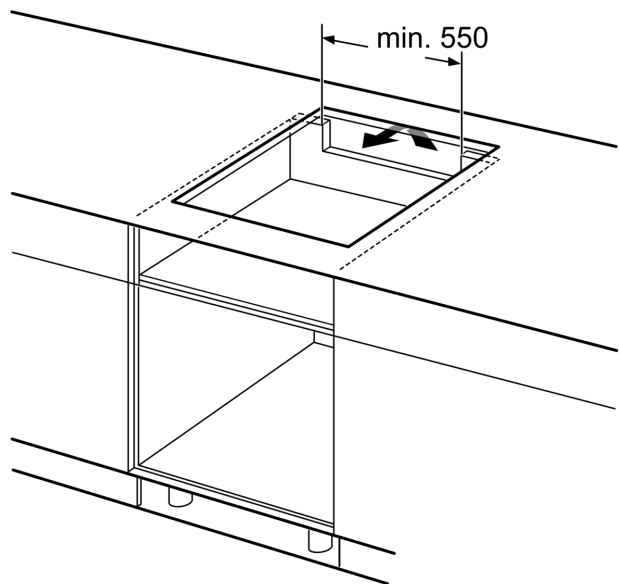
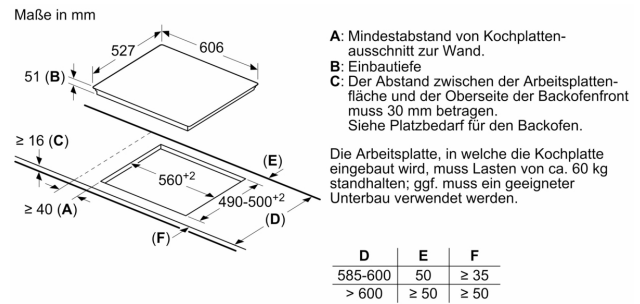
① Lüftungsspalt muß vorgesehen werden.

Maße in mm

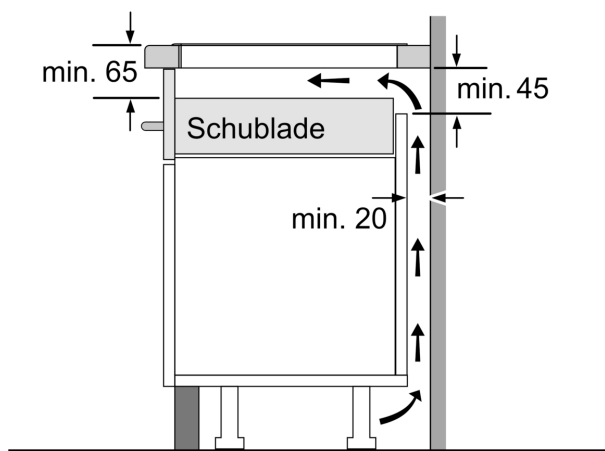


① Lüftungsspalt muß vorgesehen werden.

Maße in mm



Maße in mm



Maße in mm