

**Serie 6, Einbau-Kühl-Gefrier-Kombination mit Gefrierbereich unten, 177.2 x 55.8 cm, Flachscharnier mit Softeinzug  
KIS87ADD0**



**Die Kühl-Gefrier-Kombination mit VitaFresh plus Box: hält Ihr Obst und Gemüse vitaminreich und bis zu 2x länger frisch.**

- **VitaFresh:** Vitaminreiches Obst & Gemüse bleibt bei kontrollierter Luftfeuchtigkeit in der Schublade länger frisch.
- **LED-Beleuchtung:** So hast du deine Lebensmittel immer perfekt im Blick.
- **Vario Zone:** mehr Flexibilität durch variabel einsetzbare Glasböden und Schubladen im Gefrierraum.
- **Automatisches Super Gefrieren:** schnelles Einfrieren kleinerer Produktmengen während, bereits Gefrorenes nicht auftaut. Dank Temperaturanstiegserkennung und Senkung.
- **Big Box-Gefriergutschublade:** zum Stapeln von Einfrierbehältern oder für großes Gefriergut.

**Technische Daten**

Energieeffizienzklasse: D  
 Durchschnittlicher Energieverbrauch in Kilowattstunden pro Jahr (kWh/a): 165 kWh/Jahr  
 Summe der Volumen der Tiefkühlfächer: 62 l  
 Summe der Volumen der Kaltlagerfächer: 208 l  
 Luftschallemissionen: 35 dB(A) re 1 pW  
 Luftschallemissionsklasse: B  
 Bauform: Eingebaut  
 Dekorrahmen/ -platte: Nicht möglich  
 Höhe: 1772 mm  
 Gerätebreite: 558 mm  
 Gerätetiefe: 545 mm  
 Min. Nischenmaße für Installation (H x B x T): 1775.0 x 560 x 550 mm  
 Nettogewicht: 66,6 kg  
 Anschlusswert: 120 W  
 Absicherung: 10 A  
 Türanschlag: Rechts wechselbar  
 Frequenz: 50 Hz  
 Länge Anschlusskabel: 230 cm  
 Anzahl Verdichter: 1  
 Anzahl unabhängiger Kühlkreisläufe: 2  
 Innenlüfter: Ja  
 Scharniere wechselbar: Ja  
 Anzahl verstellbarer Ablagen-Kühlteil (Stck): 4  
 Flaschenregale: Nein  
 Frostfree System: Nein  
 Art der Installation: Vollintegrierbar  
 Scharnierart: Flachscharnier

**Integriertes Zubehör**

3 x Eierablage  
 1 x Eswürfelschale  
 1 x Flaschenkamm in Türabsteller

**Zusätzlich erhältliches Zubehör**

KSZ10020 : Flaschenablage  
 KSZGGM00 : Butterdose



4 242005 172702

## **Serie 6, Einbau-Kühl-Gefrier-Kombination mit Gefrierbereich unten, 177.2 x 55.8 cm, Flachscharnier mit Softeinzug KIS87ADD0**

### **Die Kühl-Gefrier-Kombination mit VitaFresh plus Box: hält Ihr Obst und Gemüse vitaminreich und bis zu 2x länger frisch.**

#### **Leistung und Verbrauch**

- Energieeffizienzklasse: D
- Nutzinhalt gesamt: 270 l
- Nutzinhalt Kühlfächer: 208 l
- Nutzinhalt Tiefkühlfächer: 62 l
- Gefriervermögen in 24 Std.: 5 kg
- Energieverbrauch / Jahr: 165 kWh/a
- Klimaklasse: SN-ST
- SuperGefrieren: ja
- Geräuscheffizienzklasse / Geräusch-Wert: B / 35 dB
- Lagerzeit bei Störung : 12 h
- Auf Basis der Ergebnisse der Normprüfung über 24 Std.  
Tatsächlicher Verbrauch abhängig von Nutzung/Standort des Geräts.

#### **Design**

- LED Beleuchtung

#### **Komfort und Sicherheit**

- TouchControl - Elektronische Temperaturregelung, exakt digital ablesbar
- FreshSense - Konstante Temperatur durch intelligente Sensortechnik
- Getrennte Temperaturregelung für Kühl- und Gefrierraum
- SuperKühlen
- Super Gefrieren mit Einfrierautomatik
- Urlaubsschaltung
- Akustischer Türalarm
- Optischer und akustischer Alarm bei Temperaturanstieg, mit Memory-Funktion

#### **Kühlteil**

- 5 Abstellflächen aus Sicherheitsglas (4 höhenverstellbar), davon eine teilbar mit Parkmöglichkeit im Gerät
- 5 Türabsteller, davon 1 Butter-/Käsefach

#### **Frischhaltesystem**

- VitaFresh plus: hält frische Lebensmittel bis zu zweimal länger frisch

#### **Gefrierteil**

- LowFrost - geringere Eisbildung, schnelleres Abtauen
- VarioZone: herausnehmbare Sicherheitsglasablagen für eine flexible Nutzung des Gefrierraums
- 2transparente Gefriergut-Schubladen, davon 1 BigBox

#### **Maße**

- Gerätemaße ( H x B x T): 177.2 cm x 55.8 cm x 54.5 cm
- Nischenmaße (H x B x T): 177.5 cm x 56.0 cm x 55.0 cm

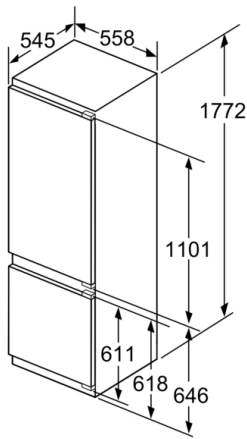
#### **Technische Informationen**

- Türanschlag rechts, wechselbar
- Anschlusswert: 120 W
- 220 - 240 V

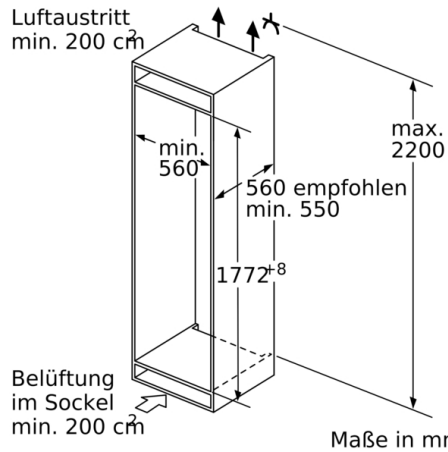
#### **Zubehör**

- 3 x Eierablage, 1 x Eisdübel, 1 x Flaschenkamm in Türabsteller

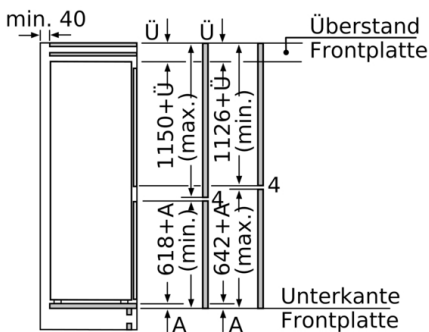
**Serie 6, Einbau-Kühl-Gefrier-Kombination  
mit Gefrierbereich unten, 177.2 x 55.8 cm,  
Flachscharnier mit Softeinzug  
KIS87ADD0**



Maße in mm



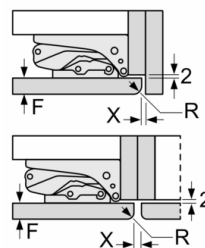
Maße in mm



Maße in mm

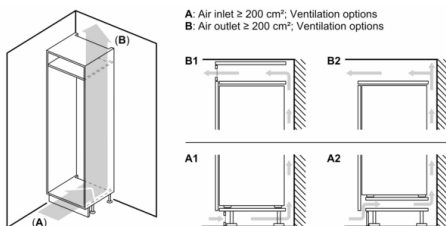
Die angegebenen Möbeltürmaße gelten für eine Türfuge von 4 mm.

Maße in mm  
Empfehlung Spaltmaße für Flachscharnier

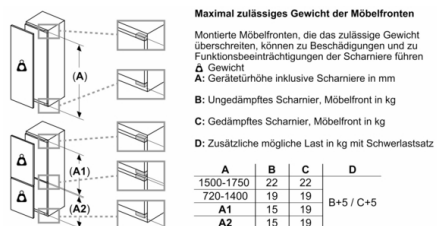


	F	R	X
16-19	0-3	2,5	
	0-1	3	
20	2-3	2,5	
	0-1	3	
21	2-3	2,5	
	0	4	
22	1	3,5	
	2-3	3	

Die in der Tabelle empfohlenen Spaltmaße sind einzuhalten, um eine kollisionsfreie Öffnung der Gerätetüre zu gewährleisten und Beschädigungen am Küchenmöbel zu vermeiden.



A: Air inlet  $\geq 200 \text{ cm}^2$ ; Ventilation options  
B: Air outlet  $\geq 200 \text{ cm}^2$ ; Ventilation options



**Maximal zulässiges Gewicht der Möbelfronten**

Montierte Möbelfronten, die das zulässige Gewicht überschreiten, können zu Beschädigungen und zu Funktionsbeeinträchtigungen der Scharniere führen.

$\Delta$  Gewicht  
A: Gerätetürhöhe inklusive Scharniere in mm  
B: Ungedämpftes Scharnier, Möbelfront in kg  
C: Gedämpftes Scharnier, Möbelfront in kg  
D: Zusätzliche mögliche Last in kg mit Schwerlastsatz

	A	B	C	D
1500-1750	22	22		
720-1400	19	19		
A1	15	19		B+5 / C+5
A2	15	19		