

**Serie | 6, Einbau-Kühlschrank, 177.5 x 56 cm  
KIR81AF30**



**Integriertes Zubehör**  
2 x Eierablage

**Sonderzubehör**  
KSZ10020 : Flaschenablage

**A++**

**Der Kühlschrank mit VitaFresh plus Box, TouchControl: hält Ihr Obst und Gemüse vitaminreich und bis zu 2x länger frisch.**

- **LED Beleuchtung:** gleichmäßige und blendfreie Ausleuchtung des Kühlraums, mit langer Lebensdauer.
- **EasyAccess Shelf:** ausziehbare Glasplatte für bequemes Be- und Entladen und perfekten Überblick.
- **VarioShelf:** Platz für Flaschen und Schüsseln durch teilbare und unterschiebbare Glasplatte.
- **SuperKühlen:** kühlt neu eingelegte Lebensmittel schneller und bietet so Schutz für bereits Gekühltes.

**Technische Daten**

Bauform :	Eingebaut
Dekorrahmen/ - platte :	Nicht möglich
Höhe (mm) :	1772
Gerätebreite (mm) :	558
Gerätetiefe (mm) :	545
Nischenmaße (H x B x T) (mm) :	1775.0 x 560 x 550
Nettogewicht (kg) :	66,878
Anschlusswert (W) :	90
Absicherung (A) :	10
Türanschlag :	rechts wechselbar
Spannung (V) :	220-240
Frequenz (Hz) :	50
Approbationszertifikate :	CE, Morocco, VDE
Länge Anschlusskabel (cm) :	230
Anzahl Verdichter :	1
Anzahl unabhängiger Kühlkreisläufe :	1
Innenlüfter :	Ja
Scharniere wechselbar :	Ja
Anzahl verstellbarer Ablagen-Kühlteil (Stck) :	6
Flaschenregale :	Ja
EAN-Nummer :	4242002711270
Marke :	Bosch
Internationale Bestellbezeichnung :	KIR81AF30
Produktkategorie :	Kühlschrank
Jährlicher Energieverbrauch (kWh/annum) - neu (2010/30/EC) :	116,00
Nettofassungsvermögen Kühlteil (l) - neu (2010/30/EC) :	319
Nettofassungsvermögen Gefrierenteil (l) - neu (2010/30/EC) :	0
Frostfree System :	Nein
Gefrierleistung (kg/24h) - neu (2010/30/EC) :	0
Schallleistung (dB(A) re 1 pW) :	37
Klimaklasse :	SN-T
Art der Installation :	Vollintegrierbar



4 242002 711270

## **Serie | 6, Einbau-Kühlschrank, 177.5 x 56 cm KIR81AF30**

**Der Kühlschrank mit VitaFresh plus Box,  
TouchControl: hält Ihr Obst und Gemüse  
vitaminreich und bis zu 2x länger frisch.**

### **Zubehör**

- 2 x Eierablage
- Flaschenkamm

### **Sonderzubehör**

- LED Beleuchtung

### **Leistung und Verbrauch**

- Energie-Effizienz-Klasse: A++ auf einer Energieeffizienzklassen-Skala von A+++ bis D
- Energieverbrauch: 116 kWh/Jahr
- Nutzinhalt gesamt: 319 l
- Geräuschwert: 37 dB(A) re 1 pW

### **Design**

- LED Beleuchtung

### **Komfort und Sicherheit**

- TouchControl - Elektronische Temperaturregelung, exakt digital ablesbar
- Akustischer Türalarm

### **Kühlteil**

- Kühlraum: 319 l Nutzinhalt
- Abtau-Automatik
- Ventilator mit Aktivkohlefilter für besseren Geruch und Hygiene
- 7 Abstellflächen aus Sicherheitsglas (6 höhenverstellbar), davon teilbar mit Parkmöglichkeit im Gerät, 2 Glasplatten ausziehbar
- 6 Türabsteller, davon 1 Butter-/ Käsefach
- SuperKühlen
- Spezial-Flaschenrost, glanzverchromt
- FreshSense - Konstante Temperatur durch intelligente Sensortechnik

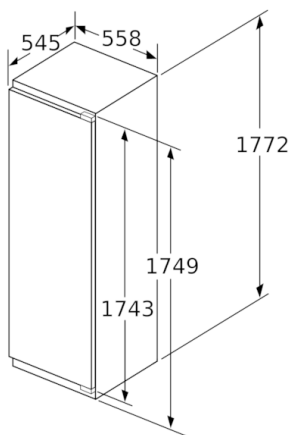
### **Frischhaltesystem**

- 1 VitaFresh plus Schublade auf Teleskopschienen mit Feuchtigkeitsregulierung - hält Obst und Gemüse vitaminreich und bis zu 2x länger frisch
- 1 MultiBox auf Teleskopschienen - Transparente Schublade mit Wellenboden, ideal zur Lagerung von Obst und Gemüse.

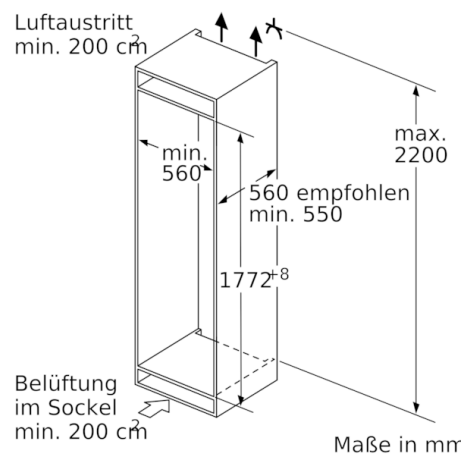
### **Technische Informationen**

- Türanschlag rechts, wechselbar
- EasyInstallation
- Klimaklasse: SN-T
- Geräte Maße (H x B x T): 177.2 cm x 55.8 cm x 54.5 cm
- Nischen Maße (H x B x T): 177.5 cm x 56.0 cm x 55.0 cm
- Anschlusswert: Anschlusswert: 90 W
- 220 - 240 V

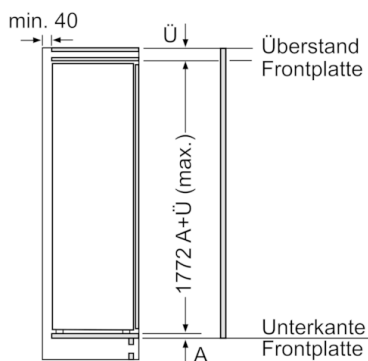
## Serie | 6, Einbau-Kühlschrank, 177.5 x 56 cm KIR81AF30



Maße in mm

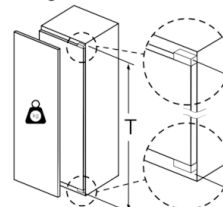


Maße in mm



Maße in mm

Maximal zulässiges Gewicht der Möbelfronten



Montierte Möbeltüren, die das zulässige Gewicht überschreiten, können zu Beschädigungen und zu Funktionsbeeinträchtigung am Scharnier führen.

T: Gerätetürhöhe inklusive Scharniere in mm:	ungedämpftes Scharnier, Tür in kg:	gedämpftes Scharnier, Tür in kg:
1500-1750	22	22

Maße in mm  
Empfehlung Spaltmaße für Flachscharnier

	F	R	X
16-19	0-3	2,5	
	20	0-1	3
	21	2-3	2,5
22	0-1	3	
	2-3	2,5	
	0	4	
	1	3,5	
	2-3	3	

Die in der Tabelle empfohlenen Spaltmasse sind einzuhalten, um eine kollisionsfreie Öffnung der Gerätetüre zu gewährleisten und Beschädigungen am Küchenmöbel zu vermeiden.