

**Serie | 6, Einbau-Kühlschrank, 122.5 x 56 cm
KIR41AD40**



A+++



Integriertes Zubehör
2 x Eierablage

Sonderzubehör

KFZ40AX0 : Türfront mit Alu-Dekorrahmen
KFZ40SX0 : Edelstahl-Türfront
KSZ10020 : Flaschenablage

Der Kühlschrank mit VitaFresh plus Box, A+++ und TouchControl: hält Ihr Obst und Gemüse bis zu 2-mal länger frisch – kühlt sehr sparsam.

- **LED Beleuchtung:** gleichmäßige und blendfreie Ausleuchtung des Kühlraums, mit langer Lebensdauer.
- **EasyAccess Shelf:** ausziehbare Glasplatten für bequemes Be- und Entladen und perfekten Überblick.
- **VarioShelf:** Platz für Flaschen und Schüsseln durch teilbare und unterschiebbare Glasplatte.
- **SuperKühlen:** kühlt neu eingelegte Lebensmittel schneller und bietet so Schutz für bereits Gekühltes.

Technische Daten

Bauform : Eingebaut
Dekorrahmen/ - platte : Möglich mit Zubehör
Höhe : 1221 mm
Gerätebreite : 558 mm
Gerätetiefe : 545 mm
Nischenmaße (H x B x T) : 1225.0 x 560 x 550 mm
Nettogewicht : 44,836 kg
Anschlusswert : 90 W
Absicherung : 10 A
Türanschlag : rechts wechselbar
Spannung : 220-240 V
Frequenz : 50 Hz
Approbationszertifikate : CE, VDE
Länge Anschlusskabel : 230 cm
Anzahl Verdichter : 1
Anzahl unabhängiger Kühlkreisläufe : 1
Innenlüfter : Nein
Scharniere wechselbar : Ja
Anzahl verstellbarer Ablagen-Kühlteil (Stck) : 5
Flaschenregale : Nein
EAN-Nummer : 4242002766522
Marke : Bosch
Internationale Bestellbezeichnung : KIR41AD40
Produktkategorie : Kühlschrank
Jährlicher Energieverbrauch - neu (2010/30/EC) : 69,00 kWh/Jahr
Nettofassungsvermögen Kühlteil - neu (2010/30/EC) : 211 l
Nettofassungsvermögen Gefrierteil - neu (2010/30/EC) : 0 l
Frostfree System : Nein
Gefrierleistung) - neu (2010/30/EC) : 0 kg/24h
Schallleistung : 34 dB
Klimaklasse : SN-T
Art der Installation : Vollintegrierbar



Serie | 6, Einbau-Kühlschrank, 122.5 x 56 cm KIR41AD40

Der Kühlschrank mit VitaFresh plus Box, A+++ und TouchControl: hält Ihr Obst und Gemüse bis zu 2-mal länger frisch – kühlt sehr sparsam.

Leistung und Verbrauch

- Energie-Effizienz-Klasse: A+++
- Energieverbrauch: 69 kWh/Jahr
- Nutzinhalt gesamt: 211 l
- Geräuschwert: 34 dB(A) re 1 pW

Design

- LED-Innenbeleuchtung

Design und Komfort

- Elektronische Temperaturregelung, digital ablesbar
- Türtonwarner

Kühlteil

- Kühlraum: 211 l Nutzinhalt
- Abtau-Automatik
- 6 Abstellflächen aus Sicherheitsglas (5 höhenverstellbar), davon 1 teilbar mit Parkmöglichkeit im Gerät, 1 Abstellfläche ausziehbar
- 4 Türabsteller, davon 1 Butter-/ Käsefach
- Super-Kühlen mit automatischer Deaktivierung

Frischhaltesystem

- 1 VitaFresh plus Schublade mit Feuchtigkeitsregulierung - hält Obst und Gemüse vitaminreich und bis zu 2x länger frisch

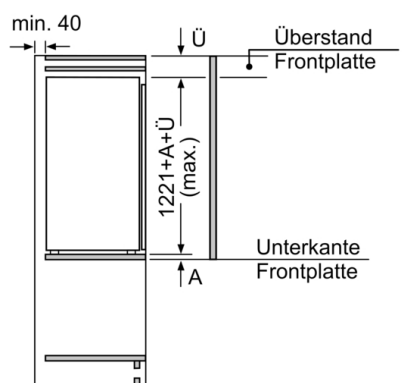
Technische Informationen

- Türanschlag rechts, wechselbar
- Komfortable, einfache Montage
- Gerätemaße (H x B x T): 122.1 cm x 55.8 cm x 54.5 cm
- Nischenmaße (H x B x T): 122.5 cm x 56.0 cm x 55.0 cm
- Klimaklasse SN-T
- Anschlusswert: 90 W
- Nennspannung: 220 - 240 V

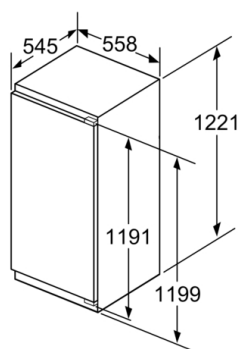
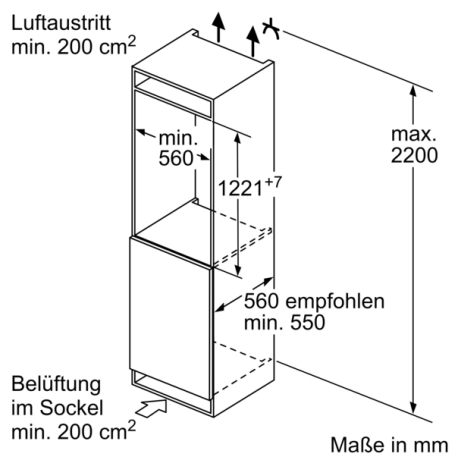
Zubehör

- 2 x Eierablage
- Flaschenkamm

Serie | 6, Einbau-Kühlschrank, 122.5 x 56 cm KIR41AD40

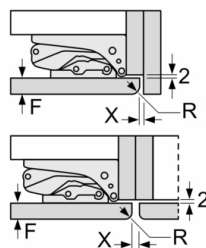


Maße in mm



Maße in mm

Maße in mm
Empfehlung Spaltmaße für Flachscharnier



F	R	X
16-19	0-3	2,5
20	0-1	3
	2-3	2,5
21	0-1	3
	2-3	2,5
22	0	4
	1	3,5
	2-3	3

Die in der Tabelle empfohlenen Spaltmaße sind einzuhalten, um eine kollisionsfreie Öffnung der Gerätetüre zu gewährleisten und Beschädigungen am Küchenmöbel zu vermeiden.