

**Serie | 6, Einbau-Kühlschrank
mit Gefrierfach, 158 x 56 cm,
Flachscharnier
KIL72AFE0**



**Der Kühlschrank mit VitaFresh plus Box und
TouchControl: hält Ihr Obst und Gemüse
vitaminreich und bis zu 2x länger frisch.**

- **VitaFresh:** Vitaminreiches Obst & Gemüse bleibt bei kontrollierter Luftfeuchtigkeit in der Schublade länger frisch.
- **LED-Beleuchtung:** gleichmäßige und blendfreie Ausleuchtung des Kühlraums, mit langer Lebensdauer.
- **EasyAccess Shelf:** schneller an alles im Kühlschrank rankommen, dank ausziehbarer Glasablage.
- **VarioShelf:** Platz für Flaschen und Schüsseln durch teilbare und unterschiebbare Glasplatte.
- **Super Cooling:** Kühlt neu eingelegte Lebensmittel schneller und bietet so Schutz für bereits Gekühltes.

Technische Daten

Energieeffizienzklasse: E
 Durchschnittlicher Energieverbrauch in Kilowattstunden pro Jahr (kWh/a): 174 kWh/Jahr
 Summe der Volumen der Tiefkühlfächer: 34 l
 Summe der Volumen der Kaltlagerfächer: 214 l
 Luftschallemissionen: 36 dB(A) re 1 pW
 Luftschallemissionsklasse: C
 Bauform: Eingebaut
 Dekorrahmen/ -platte: Nicht möglich
 Höhe: 1577 mm
 Gerätebreite: 558 mm
 Gerätetiefe: 545 mm
 Nischenmaße für Installation (H x B x T): 1580 x 560 x 550 mm
 Nettogewicht: 58,3 kg
 Anschlusswert: 90 W
 Absicherung: 10 A
 Türanschlag: rechts wechselbar
 Spannung: 220-240 V
 Frequenz: 50 Hz
 Approbationszertifikate: CE, VDE
 Länge Anschlusskabel: 230 cm
 Lagerung bei Stromausfall (h): 16 h
 Anzahl Verdichter: 1
 Anzahl unabhängiger Kühlkreisläufe: 1
 Innenlüfter: Nein
 Scharniere wechselbar: Ja
 Anzahl verstellbarer Ablagen-Kühlteil (Stck): 3
 Flaschenregale: Nein
 EAN-Nummer: 4242005215416
 Marke: Bosch
 Internationale Bestellbezeichnung: KIL72AFE0
 Produktkategorie: Kühlschrank
 Frostfree System: Nein
 Art der Installation: Vollintegrierbar

Zusätzlich erhältliches Zubehör

KSZ10020 : Flaschenablage
 KSZB0S00 : Schwerlastsatz



Serie | 6, Einbau-Kühlschrank mit Gefrierfach, 158 x 56 cm, Flachscharnier KIL72AFE0

Der Kühlschrank mit VitaFresh plus Box und TouchControl: hält Ihr Obst und Gemüse vitaminreich und bis zu 2x länger frisch.

Technische Informationen

- Türanschlag rechts, wechselbar
- Anschlusswert: 90 W
- 220 - 240 V

Zubehör

- 3 x Eierablage, 1 x Eiswürfelschale
- Flaschenkamm

Leistung und Verbrauch

- Energieeffizienzklasse: E
- Nutzinhalt gesamt: 248 l
- Nutzinhalt Kühlfächer: 214 l
- Nutzinhalt Tiefkühlfächer: 34 l
- Gefriervermögen in 24 Std.: 4.6 kg
- Energieverbrauch / Jahr: 174 kWh/a
- Klimaklasse: SN-ST
- SuperGefrieren: ja
- Geräuscheffizienzklasse / Geräusch-Wert: C / 36 dB
- Lagerzeit bei Störung : 16 h

Design

- LED Beleuchtung

Komfort und Sicherheit

- TouchControl - Elektronische Temperaturregelung, exakt digital ablesbar
- FreshSense - Konstante Temperatur durch intelligente Sensortechnik
- Abtau-Automatik
- Akustischer Türalarm

Kühlteil

- 4 Abstellflächen aus Sicherheitsglas (3 höhenverstellbar), davon eine teilbar mit Parkmöglichkeit im Gerät, 1 easyAccessShelf
- 4 Türabsteller, davon 1 Butter-/Käsefach

Frischhaltesystem

- 1 VitaFresh plus Schublade auf Teleskopschienen mit Feuchtigkeitsregulierung - hält Obst und Gemüse vitaminreich und bis zu 2x länger frisch
- 1 MultiBox auf Teleskopschienen -Transparente Schublade mit Wellenboden, ideal zur Lagerung von Obst und Gemüse.

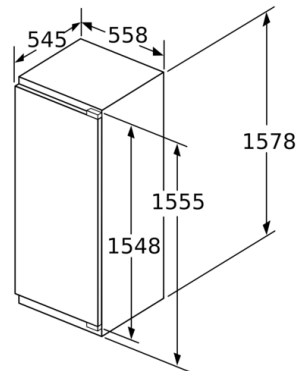
Gefrierteil

- 1 Gefrierfach mit Klappe
- Pizza-gerechtes Gefrierfach

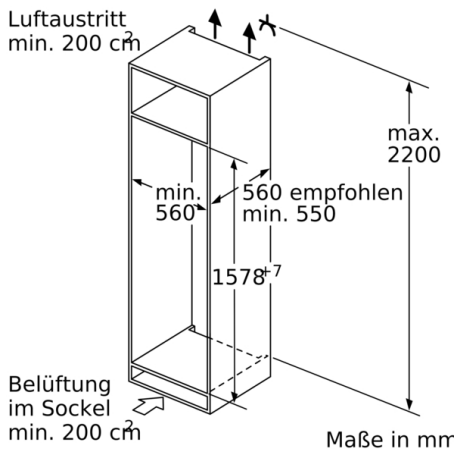
Maße

- Gerätemaße (H x B x T): 157.7 cm x 55.8 cm x 54.5 cm
- Nischenmaße (H x B x T): 158.0 cm x 56.0 cm x 55.0 cm

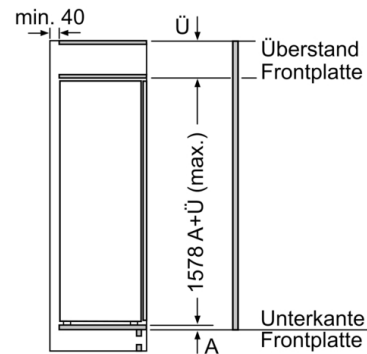
Serie | 6, Einbau-Kühlschrank mit Gefrierfach, 158 x 56 cm, Flachscharnier KIL72AFE0



Maße in mm

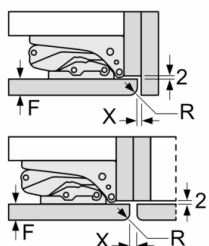


Maße in mm



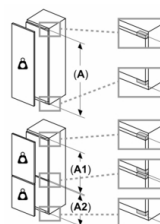
Maße in mm

Maße in mm
Empfehlung Spaltmaße für Flachscharnier



| F | R | X |
|-------|-----|-----|
| 16-19 | 0-3 | 2,5 |
| 20 | 0-1 | 3 |
| | 2-3 | 2,5 |
| 21 | 0-1 | 3 |
| | 2-3 | 2,5 |
| 22 | 0 | 4 |
| | 1 | 3,5 |
| | 2-3 | 3 |

Die in der Tabelle empfohlenen Spaltmaße sind einzuhalten, um eine kollisionsfreie Öffnung der Gerätetüre zu gewährleisten und Beschädigungen am Küchenmöbel zu vermeiden.



Maximal zulässiges Gewicht der Möbelfronten

Montierte Möbelfronten, die das zulässige Gewicht überschreiten, können zu Beschädigungen und zu Funktionsbeeinträchtigung am Scharnier führen

Δ Gewicht
A: Gerätürhöhe inklusiv Scharniere in mm
B: Ungedämpftes Scharnier, Möbelfront in kg
C: Gedämpftes Scharnier, Möbelfront in kg

| A | B | C |
|-----------|----|----|
| 1500-1750 | 22 | 22 |
| 720-1400 | 19 | 19 |
| A1 | 15 | 19 |
| A2 | 15 | 19 |

**Serie | 6, Einbau-Kühlschrank mit
Gefrierfach, 158 x 56 cm, Flachscharnier
KIL72AFE0**

