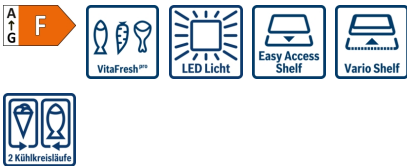


## Serie 8, Einbau-Kühlschrank mit Gefrierfach, 140 x 56 cm, Flachscharnier KIF52AFF0



### Integriertes Zubehör

3 x Eierablage  
1 x Eswürfelschale  
1 x Flaschenkamm in Türabsteller

### Zusätzlich erhältlich Zubehör

KS10Z020 : Flaschenablage  
KSZ10020 : Flaschenablage  
KSZGGM00 : Butterdose

## Der Kühlschrank mit elektronischer Temperaturregelung: lässt Sie die Temperatur einfach u. exakt einstellen.

- **VitaFresh pro:** hält frische Lebensmittel länger frisch - dank 0°C-Technik und optimaler Luftfeuchtigkeit
- **LED-Beleuchtung:** So hast du deine Lebensmittel immer perfekt im Blick.
- **Easy Access Shelf:** schneller an alles im Kühlschrank rankommen, dank ausziehbarer Glasablage.
- **Vario Shelf:** Platz für Flaschen und Schüsseln durch teilbare und unterschiebbare Glasplatte.
- **Zwei Kühlkreisläufe:** getrennt steuerbarer Kühl- und Gefrierbereich

### Technische Daten

Energieeffizienzklasse: F

Durchschnittlicher Energieverbrauch in Kilowattstunden pro Jahr (kWh/a): 219 kWh/Jahr

Summe der Volumen der Tiefkühlfächer: 15 l

Summe der Volumen der Kaltlagerfächer: 189 l

Luftschallemissionen: 38 dB(A) re 1 pW

Luftschallemissionsklasse: C

Bauform: Eingebaut

Dekorrahmen/ -platte: Nicht möglich

Höhe: 1397 mm

Gerätebreite: 558 mm

Gerätetiefe: 545 mm

Min. Nischenmaße für Installation (H x B x T): 1400 x 560 x 550 mm

Nettogewicht: 55,4 kg

Anschlusswert: 90 W

Absicherung: 10 A

Türanschlag: Rechts wechselbar

Spannung: 220-240 V

Frequenz: 50 Hz

Länge Anschlusskabel: 230 cm

Anzahl Verdichter: 1

Anzahl unabhängiger Kühlkreisläufe: 2

Innenlüfter: Nein

Scharniere wechselbar: Ja

Anzahl verstellbarer Ablagen-Kühlteil (Stck): 3

Flaschenregale: Nein

EAN-Nummer: 4242005144563

Marke: Bosch

Internationale Bestellbezeichnung: KIF52AFF0

Produktkategorie: Kühlschrank

Frostfree System: Nein

Art der Installation: Vollintegrierbar

Mitgeliefertes Zubehör: 3 x Eierablage, 1 x Eswürfelschale, 1 x Flaschenkamm in Türabsteller



4 242005 144563

## **Serie 8, Einbau-Kühlschrank mit Gefrierfach, 140 x 56 cm, Flachscharnier KIF52AFF0**

### **Der Kühlschrank mit elektronischer Temperaturregelung: lässt Sie die Temperatur einfach u. exakt einstellen.**

#### **Technische Informationen**

- Türanschlag rechts, wechselbar
- Anschlusswert: 90 W
- 220 - 240 V

#### **Zubehör**

- 3 x Eierablage, 1 x Eiswürfelschale, 1 x Flaschenkamm in Türabsteller

#### **Leistung und Verbrauch**

- Energieeffizienzklasse: F
- Nutzinhalt gesamt: 204 l
- Nutzinhalt Kühlfächer: 189 l
- Nutzinhalt Tiefkühlfächer: 15 l
- Gefriervermögen in 24 Std.: 3 kg
- Energieverbrauch / Jahr: 219 kWh/a
- Klimaklasse: SN-ST
- SuperGefrieren: ja
- Geräuscheffizienzklasse / Geräusch-Wert: C / 38 dB
- Lagerzeit bei Störung : 10 h

#### **Design**

- LED Beleuchtung
- Flachscharnier,

#### **Komfort und Sicherheit**

- TouchControl - Elektronische Temperaturregelung, exakt digital ablesbar
- FreshSense - Konstante Temperatur durch intelligente Sensortechnik
- Abtau-Automatik
- SuperKühlen
- Akustischer Türalarm

#### **Kühlteil**

- 4 Abstellflächen aus Sicherheitsglas, davon teilbar mit Parkmöglichkeit im Gerät, 1 easyAccessShelf
- 4 Türabsteller, davon 1 Butter-/Käsefach

#### **Frischhaltesystem**

- 1 VitaFresh pro 0°C Schublade mit Feuchtigkeitsregulierung - hält Obst und Gemüse vitaminreich und bis zu 3x länger frisch

#### **Gefrierteil**

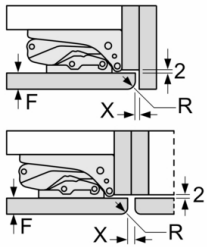
- 1 Gefrierfach mit Klappe
- Pizza-gerechtes Gefrierfach

#### **Maße**

- Gerätemaße ( H x B x T): 139.7 cm x 55.8 cm x 54.5 cm
- Nischenmaße (H x B x T): 140.0 cm x 56.0 cm x 55.0 cm

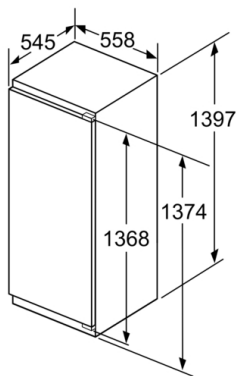
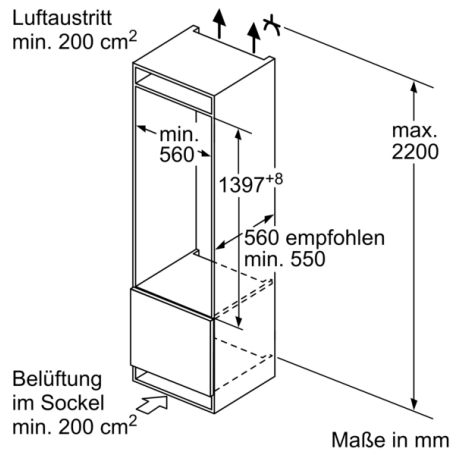
## Serie 8, Einbau-Kühlschrank mit Gefrierfach, 140 x 56 cm, Flachscharnier KIF52AFF0

Maße in mm  
Empfehlung Spaltmaße für Flachscharnier

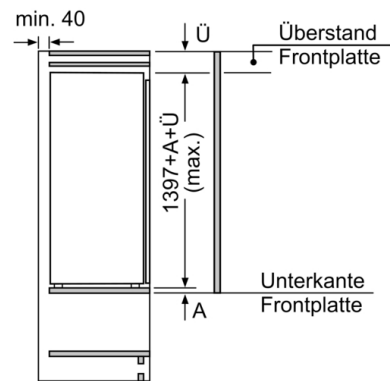


F	R	X
16-19	0-3	2,5
20	0-1	3
	2-3	2,5
21	0-1	3
	2-3	2,5
22	0	4
	1	3,5
	2-3	3

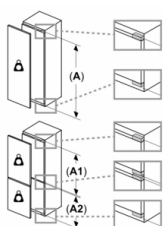
Die in der Tabelle empfohlenen Spaltmaße sind einzuhalten, um eine kollisionsfreie Öffnung der Gerätetüre zu gewährleisten und Beschädigungen am Küchenmöbel zu vermeiden.



Maße in mm



Maße in mm

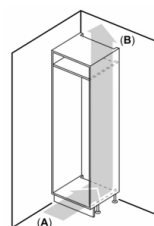


### Maximal zulässiges Gewicht der Möbelfronten

Montierte Möbelfronten, die das zulässige Gewicht überschreiten, können zu Beschädigungen und zu Funktionsbeeinträchtigungen der Scharniere führen.

- Δ Gewicht
- A: Gerätetürhöhe inklusive Scharniere in mm
- B: Ungedämpftes Scharnier, Möbelfront in kg
- C: Gedämpftes Scharnier, Möbelfront in kg
- D: Zusätzliche mögliche Last in kg mit Schwerlastsatz

	A	B	C	D
1500-1750	22	22		
720-1400	19	19		
A1	15	19		B+5 / C+5
A2	15	19		



- A: Air inlet  $\geq 200 \text{ cm}^2$ ; Ventilation options
- B: Air outlet  $\geq 200 \text{ cm}^2$ ; Ventilation options

