

**Serie 6, Einbau-Gefrierschrank,
87.4 x 55.8 cm, Flachscharnier mit
Softeinzug
GIV21ADD0**



Integriertes Zubehör

1 x Eiswürfelschale

Zusätzlich erhältliches Zubehör

KFZ20AX0 : Türfront mit Alu-Dekorrahmen

KFZ20SX0 : Edelstahl-Türfront

**Der Gefrierschrank mit 3 transparenten
Gefrierfachschubladen u. SuperGefrieren:
gefriert Ihre neu eingelegten Waren noch
schneller.**

- **Low Frost:** seltener abtauen durch reduzierte Eisbildung – das spart Arbeit und ist energieeffizient.
- **Automatisches Super Gefrieren:** schnelles Einfrieren kleinerer Produktmengen während, bereits Gefrorenes nicht auftaut. Dank Temperaturanstiegserkennung und Senkung.
- **Big Box-Gefrierfachschublade:** zum Stapeln von Einfrierbehältern oder für großes Gefriergut.

Technische Daten

Energieeffizienzklasse: D

Durchschnittlicher Energieverbrauch in Kilowattstunden pro Jahr (kWh/a): 140 kWh/Jahr

Summe der Volumen der Tiefkühlfächer: 95 l

Luftschallemissionen: 37 dB(A) re 1 pW

Luftschallemissionsklasse: C

Thermometer-Gefrierfachteil: Ohne

Beleuchtung: Nein

Produktkategorie: Gefrierschrank

Bauform: Eingebaut

Dekorrahmen/ - platte: Nicht möglich

Frostfree System: Nein

Gerätehöhe: 874 mm

Gerätebreite: 558 mm

Gerätetiefe: 545 mm

Abmessungen des verpackten Gerätes: 950 x 640 x 620 mm

Nettogewicht: 37,1 kg

Bruttogewicht: 39,9 kg

Anschlusswert: 90 W

Absicherung: 10 A

Frequenz: 50 Hz

Länge Anschlusskabel: 230 cm

Türanschlag: Rechts wechselbar

Abtauvorgang: manuell

Warnsignal bei Fehlfunktion: akustisch und visuell

Türverriegelung: Nein

Anzahl Auszüge (Stck): 3

Anzahl Gefrierfächer mit Klappen (Stck): 0

EAN-Nummer: 4242005220816

Marke: Bosch

Internationale Bestellbezeichnung: GIV21ADD0

Produktkategorie: Gefrierschrank

Mitgeliefertes Zubehör: 1 x Eiswürfelschale



4 242005 220816

Serie 6, Einbau-Gefrierschrank, 87.4 x 55.8 cm, Flachscharnier mit Softeinzug GIV21ADD0

Der Gefrierschrank mit 3 transparenten Gefriergutschubladen u. SuperGefrieren: gefriert Ihre neu eingelegten Waren noch schneller.

Leistung und Verbrauch

- Energieeffizienzklasse: D
- Nutzinhalt gesamt: 95 l
- Nutzinhalt Kühlfächer: 0 l
- Nutzinhalt Tiefkühlfächer: 95 l
- Gefriervermögen in 24 Std.: 6.8 kg
- Energieverbrauch / Jahr: 140 kWh/a
- Klimaklasse: SN-T
- SuperGefrieren: ja
- Geräuscheffizienzklasse / Geräusch-Wert: C / 37 dB
- Lagerzeit bei Störung : 11 h

Komfort und Sicherheit

- LowFrost - geringere Eisbildung, schnelleres Abtauen
- Flachscharnier
- Elektronische Temperaturregelung über LED ablesbar
- Super Gefrieren mit Eingefrierautomatik
- Akustischer Alarm, Optische Warnanzeige

Gefrierteil

- 3transparente Gefriergut-Schubladen, davon
1 BigBox

Technische Information

- Türanschlag rechts, wechselbar
- Anschlusswert: 90 W
- 220 - 240 V

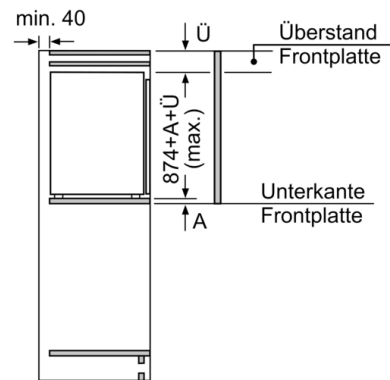
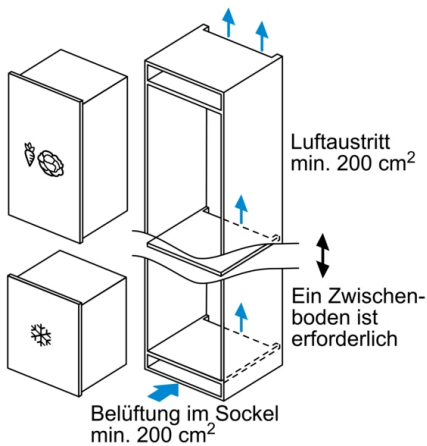
Maße

- Nischenmaße (H x B x T): 88.0 cm x 56.0 cm x 55.0 cm
- Gerätemaße (H x B x T): 87.4 cm x 55.8 cm x 54.5 cm

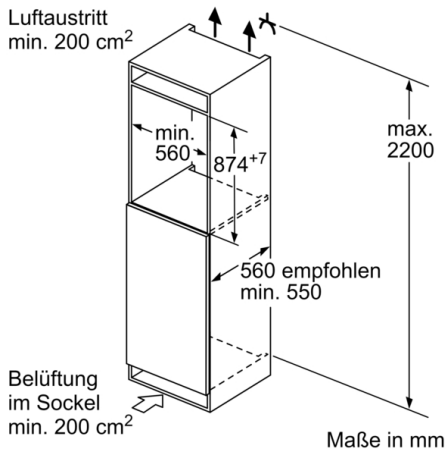
Zubehör

- 1 x Eiswürfelschale

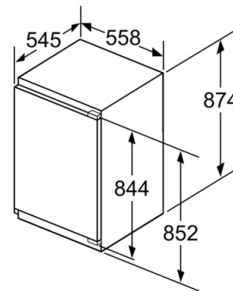
Serie 6, Einbau-Gefrierschrank, 87.4 x 55.8 cm, Flachscharnier mit Softeinzug GIV21ADD0



Maße in mm

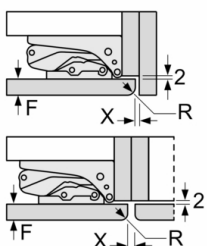


Maße in mm



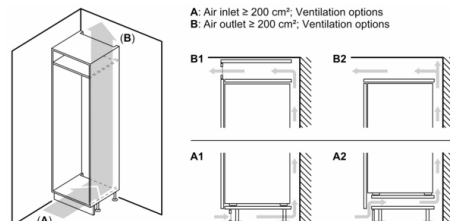
Maße in mm

**Maße in mm
Empfehlung Spaltmaße für Flachscharnier**



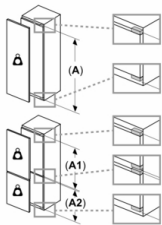
F	R	X
16-19	0-3	2,5
20	0-1	3
	2-3	2,5
21	0-1	3
	2-3	2,5
22	0	4
	1	3,5
	2-3	3

Die in der Tabelle empfohlenen Spaltmasse sind einzuhalten, um eine kollisionsfreie Öffnung der Gerätetüre zu gewährleisten und Beschädigungen am Küchenmöbel zu vermeiden.



A: Air inlet $\geq 200 \text{ cm}^2$; Ventilation options
B: Air outlet $\geq 200 \text{ cm}^2$; Ventilation options

Serie 6, Einbau-Gefrierschrank, 87.4 x 55.8 cm, Flachscharnier mit Softeinzug GIV21ADD0



Maximal zulässiges Gewicht der Möbelfronten

Montierte Möbelfronten, die das zulässige Gewicht überschreiten, können zu Beschädigungen und zu Funktionsbeeinträchtigungen der Scharniere führen

Δ Gewicht

A: Cardsethöhe inklusive Scharniere in mm

B: Ungedämpftes Scharnier, Möbelfront in kg

C: Gedämpftes Scharnier, Möbelfront in kg

D: Zusätzliche mögliche Last in kg mit Schwerlastsatz

A	B	C	D
1500-1750	22	22	
720-1400	19	19	B+5 / C+5
A1	15	19	
A2	15	19	