

**Serie 6, Einbau-Gefrierschrank,
71.2 x 55.8 cm, Flachscharnier mit
Softeinzug
GIV11ADC0**



Integriertes Zubehör

1 x Eiswürfelschale

Zusätzlich erhältliches Zubehör

KFZ10AX0 : Türfront mit Alu-Dekorrahmen

KUZ20SX0 : Vorsatztür, Edelstahl

**Der Gefrierschrank mit 3 transparenten
Gefrierfächern u. SuperGefrieren:
gefriert Ihre neu eingelegten Waren noch
schneller.**

- **Automatisches Super Gefrieren:** schnelles Einfrieren kleinerer Produktmengen während, bereits Gefrorenes nicht auftaut. Dank Temperaturanstiegs- und Senkung.
- **Low Frost:** seltener abtauen durch reduzierte Eisbildung – das spart Arbeit und ist energieeffizient.

Technische Daten

Energieeffizienzklasse (EU 2017/1369): C

Durchschnittlicher Energieverbrauch in Kilowattstunden pro Jahr (kWh/a): 105 kWh/Jahr

Summe der Volumen der Tiefkühlfächer: 70 l

Luftschallemissionen: 37 dB(A) re 1 pW

Luftschallemissionsklasse: C

Thermometer-Gefrierteil: Ohne

Beleuchtung: Nein

Produktkategorie: Gefrierschrank

Bauform: Eingebaut

Dekorrahmen/ -platte: Nicht möglich

Frostfree System: Nein

Gerätehöhe: 712 mm

Gerätebreite: 558 mm

Gerätetiefe: 545 mm

Abmessungen des verpackten Gerätes: 790 x 640 x 620 mm

Nettogewicht: 33,3 kg

Bruttogewicht: 35,8 kg

Anschlusswert: 90 W

Absicherung: 10 A

Frequenz: 50 Hz

Länge Anschlusskabel: 230,0 cm

Türanschlag: Rechts wechselbar

Abtauvorgang: manuell

Warnsignal bei Fehlfunktion: akustisch und visuell

Türverriegelung: Nein

Anzahl Auszüge (Stck): 3

Anzahl Gefrierfächer mit Klappen (Stck): 0

EAN-Nummer: 4242005127153

Marke: Bosch

Internationale Bestellbezeichnung: GIV11ADC0

Produktkategorie: Gefrierschrank

Mitgeliefertes Zubehör: 1 x Eiswürfelschale



4 242005 127153

Serie 6, Einbau-Gefrierschrank, 71.2 x 55.8 cm, Flachscharnier mit Softeinzug GIV11ADC0

Der Gefrierschrank mit 3 transparenten Gefriergutschubladen u. SuperGefrieren: gefriert Ihre neu eingelegten Waren noch schneller.

SONDERZUBEHÖR

- KFZ10AX0, KUZ20SX0

Leistung und Verbrauch

- Energieeffizienzklasse: C
- Nutzinhalt gesamt: 70 l
- Nutzinhalt Kühlfächer: 0 l
- Nutzinhalt Tiefkühlfächer: 70 l
- Gefriervermögen in 24 Std.: 5.4 kg
- Energieverbrauch / Jahr: 105 kWh/a
- Klimaklasse: SN-T
- SuperGefrieren: ja
- Geräuscheffizienzklasse / Geräusch-Wert: C / 37 dB
- Lagerzeit bei Störung : 11 h

Komfort und Sicherheit

- LowFrost - geringere Eisbildung, schnelleres Abtauen
- Flachscharnier
- Elektronische Temperaturregelung über LED ablesbar
- Akustischer Alarm, Optische Warnanzeige

Gefrierteil

- 3 transparente Gefriergut-Schubladen

Technische Information

- Türanschlag rechts, wechselbar
- Anschlusswert: 90 W
- 220 - 240 V

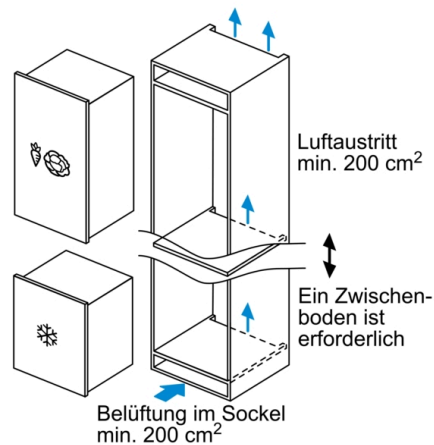
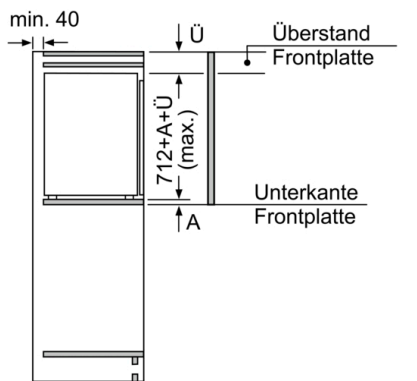
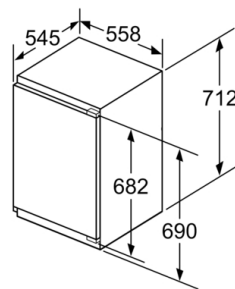
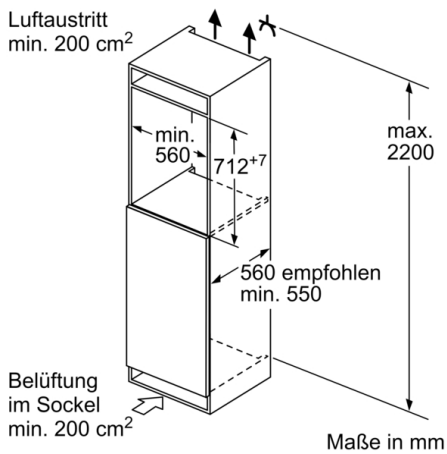
Maße

- Nischenmaße (H x B x T): 72.0 cm x 56.0 cm x 55.0 cm
- Gerätemaße (H x B x T): 71.2 cm x 55.8 cm x 54.5 cm

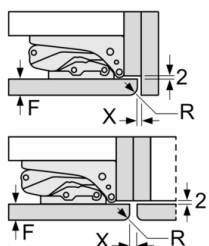
Zubehör

- 1 x Eiswürfelschale

Serie 6, Einbau-Gefrierschrank, 71.2 x 55.8 cm, Flachscharnier mit Softeinzug GIV11ADC0

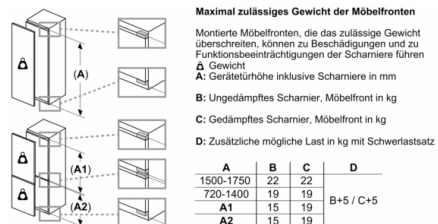


Maße in mm Empfehlung Spaltmaße für Flachscharnier



F	R	X
16-19	0-3	2,5
20	0-1	3
	2-3	2,5
21	0-1	3
	2-3	2,5
22	0	4
	1	3,5
	2-3	3

Die in der Tabelle empfohlenen Spaltmaße sind einzuhalten, um eine kollisionsfreie Öffnung der Gerätetüre zu gewährleisten und Beschädigungen am Küchenmöbel zu vermeiden.



Maximal zulässiges Gewicht der Möbelfronten

Montierte Möbelfronten, die das zulässige Gewicht überschreiten, können zu Beschädigungen und zu Funktionsbeeinträchtigungen der Scharniere führen

Δ Gewicht

A: Gerätetürhöhe inklusive Scharniere in mm

B: Ungedämpftes Scharnier, Möbelfront in kg

C: Gedämpftes Scharnier, Möbelfront in kg

D: Zusätzliche mögliche Last in kg mit Schwerlastsatz

A	B	C	D
1500-1750	22	22	
720-1400	19	19	B+5 / C+5
A1	15	19	
A2	15	19	

**Serie 6, Einbau-Gefrierschrank, 71.2 x 55.8
cm, Flachscharnier mit Softeinzug
GIV11ADC0**

