

**Serie 8, Tischlüfter, 90 cm, Klarglas
schwarz bedruckt
DDD97BM69**



A



Sonderzubehör

DSZ9ID0M0	Montageset für abnehmbaren Lüfter
DSZ9ID0P0	Long Life Umluftset
DSZ9ID0Q0	Long Life Geruchsfilter (Ersatzbedarf)

Der Tischlüfter sorgt für einen freien Blick in die Küche und auf das Kochfeld und überzeugt durch hohe Abluftleistung und ist gleichzeitig besonders leise.

- **Leise:** beste Abzugsleistung bei niedrigem Geräusch.
- **LED-Beleuchtung:** für perfekte Ausleuchtung der Kochstelle bei extrem niedrigem Energieverbrauch.
- **Intensivstufe:** beseitigt starke Kochgerüche besonders schnell und effektiv.

Technische Daten

Bauart:	Downdraft/Tischlüfter
Länge Anschlusskabel:	150.0 cm
Min. Nischenmaße für Installation (H x B x T):	738mm x 844.0mm x 104mm mm
Nettogewicht:	36.8 kg
Steuerung:	elektronisch
Regelung der Leistungsstufen:	3-stufig + 2 Intensiv
Max. Gebläseleistung Abluft:	530 m³/h
Gebläseleistung bei Intensivstufe-Umluftbetrieb:	500.0 m³/h
Max. Gebläseleistung Umluft:	452 m³/h
Gebläseleistung bei Intensivstufe-Abluftbetrieb:	750 m³/h
Anzahl der Lampen (Stck):	1
Schalleistung:	62 dB(A) re 1 pW
Durchmesser des Abluftstutzens:	150 mm
Material des Fettfilters:	Aluminium waschbar
EAN-Nummer:	4242005074204
Anschlusswert:	317 W
Absicherung:	10 A
Spannung:	220-240 V
Frequenz:	50 Hz
Steckerart:	Schuko-/Gardym.Erdung
Gerätetyp:	einbaufähig
Delay Shut off modes:	10M min



4 242005 074204

Serie 8, Tischlüfter, 90 cm, Klarglas schwarz bedruckt DDD97BM69

**Der Tischlüfter sorgt für einen freien Blick
in die Küche und auf das Kochfeld und
überzeugt durch hohe Abluftleistung und
ist gleichzeitig besonders leise.**

Betriebsart und Leistung

- Geräuschwerte nach EN 60704-2-13 bei Abluftbetrieb:
- Max. Normalstufe: 62 dB(A) re 1 pW
- Intensivstufe: 67 dB(A) re 1 pW
- Abluftleistung nach EN 61591:
- max. Normalbetrieb 530 m³/h
- Intensivstufe 750 m³/h
- Energieeffizienzklasse: A (auf einer Energieeffizienzklassen-Skala von A+++ bis D)
- Durchschnittlicher Energieverbrauch: 54.2 kWh/Jahr*
- Lüfter-Effizienzklasse: A*
- Fettfilter-Effizienzklasse: D*
- Beleuchtungs-Effizienzklasse: A*
- Kondensatormotor
- Geräusch min./max. Normalstufe: 43/62 dB
- Arbeitsplatzbeleuchtung mit LED-Modul 1 x 7W
- Beleuchtungsstärke: 203 lux
- Farbtemperatur: 3500 K

Komfort

- DirectSelect-Bedienung
- Elektronische Steuerung
- Sättigungsanzeige für Fett- und Geruchsfilter
- 3 Leistungsstufen + 2 Intensivstufen
- Gebläsenachlauf 10 Minuten
- Wahlweise Abluft- oder Umluftbetrieb
- Randabsaugung

Umwelt und Sicherheit

- Metallfettfilter, spülmaschinengeeignet

Technische Informationen

- Ausfahrbare Tischlüftung für den aufgesetzten oder flächenbündigen Einbau in Arbeitsplatten
- Ausfahrhöhe 300 mm
- Für Umluftbetrieb wird ein Standard Umluftset (Sonderzubehör) benötigt
- Im Umluftbetrieb keine Kombination mit Gas Kochfeldern zulässig.

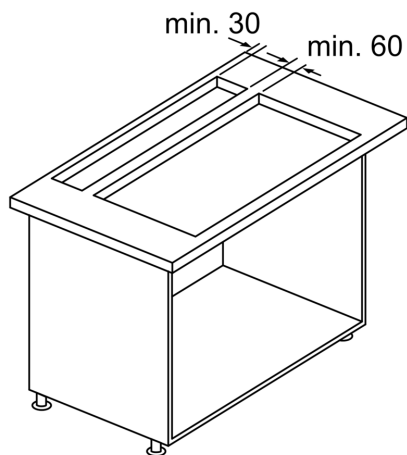
Maße

- Gerätemaße Abluft (HxBxT): 738 - 1038 x 918 x 268 mm
- Gerätemaße Umluft (HxBxT): 738 - 1038 x 918 x 268 mm
- Gesamtanschlusswert: 317 W

* Gemäß EU-Regulierung Nr. 65/2014

**Serie 8, Tischlüfter, 90 cm, Klarglas
schwarz bedruckt
DDD97BM69**

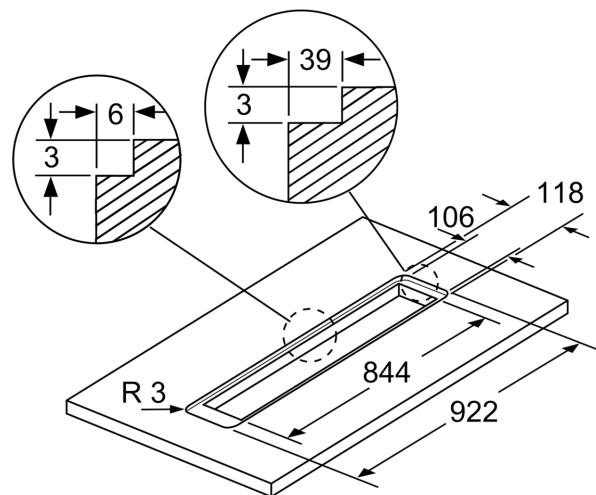
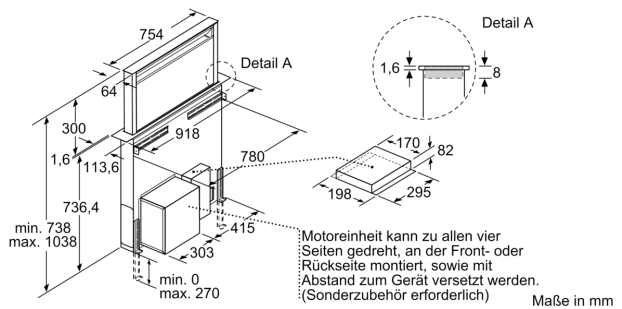
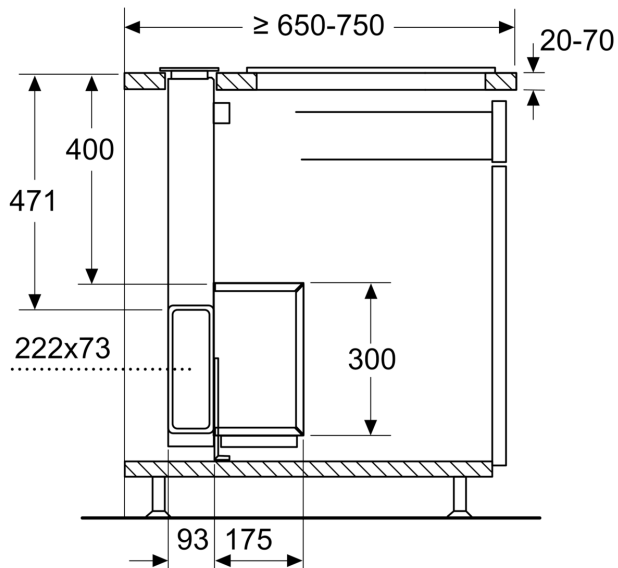
Kombination mit Elektrokochfeld



Verwendung mit Gaskochfeld siehe
Zeichnung "Kombination mit Gaskochfeld".

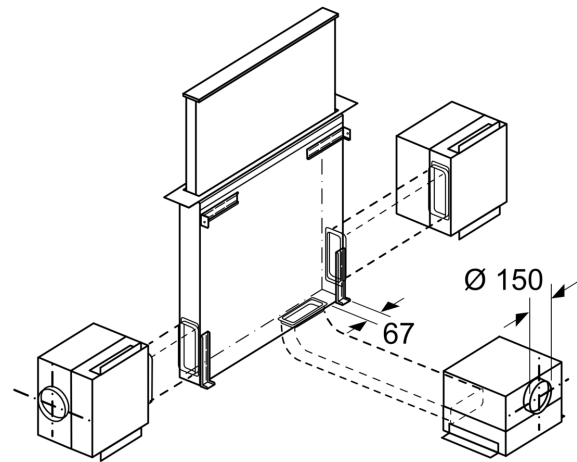
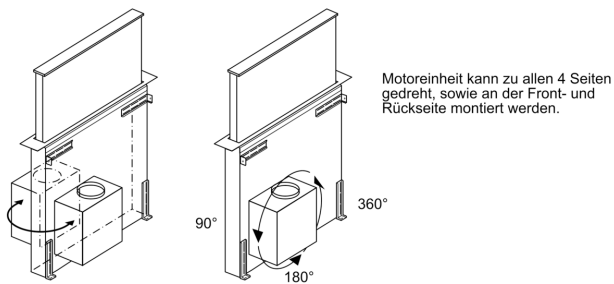
Maße in mm

Maße in mm



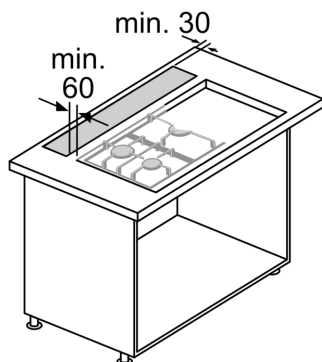
Für den flächenbündigen Einbau in Stein-
und Granitarbeitsplatten

Maße in mm



Motoreinheit kann mit maximal 3 m Abstand zum Gerät montiert werden. (Sonderzubehör erforderlich)

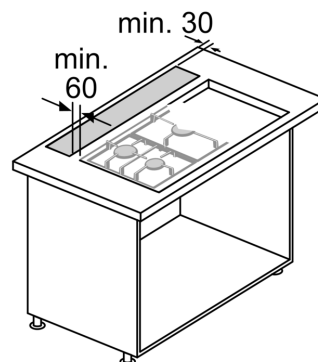
Kombination mit Gaskochfeld 75 cm



Verwendung mit Gaskochfeld nur im Abluftbetrieb möglich.
 Maximalleistung gesamt 11,9 kW.
 Maximalleistung Wok 4,2 kW.
 Maximalleistung hintere Kochfelder gesamt 4,7 kW.

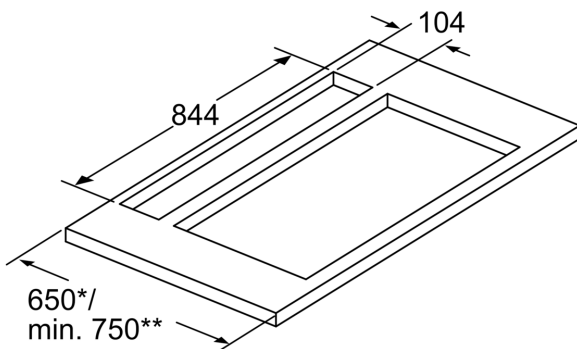
Maße in mm

Kombination mit Gaskochfeld 90 cm



Verwendung mit Gaskochfeld nur im Abluftbetrieb möglich.
 Maximalleistung gesamt 13,7 kW.
 Maximalleistung Wok 6 kW.
 Maximalleistung hintere Kochfelder gesamt 4,7 kW.

Maße in mm



Gerät nur einseitig mit einem Abstand von min. 50 mm neben einem Hochschrank oder einer Wand installieren

* 650 mm Tiefe nur in Kombination mit schmalen Kochfeldern.

** min. 750 mm für Kochfelder mit 500 mm Ausschnittstiefe. Maße in mm