


**Serie 8, Wärmeschublade, 60 x 29 cm,
Schwarz
BID9101B1**



**Teller und Tassen vorwärmen, damit die
Speisen länger warm bleiben. Warmhalten
von gekochten Speisen.**

- **Push-Pull-Mechanismus:** einfaches Öffnen und Schließen dank cleverem Federsystem.
- **Reinigungskomfort:** leicht zu reinigende Kochplatte aus gehärtetem Glas.
- **Home Connect – die multifunktionale Wärmeschublade:** kann zu jeder Zeit und von jedem beliebigen Ort aus bedient werden.
- **Warmhalten:** zum Warmhalten gekochter Speisen.
- **Sanftgaren:** langsames und schonendes Garen bei niedriger Temperatur.

Technische Daten

Bauform : Eingebaut

Fassungsvermögen: Espressotassen : 192

Abmessungen des Gerätes : 290x594x518 mm

Abmessungen des verpackten Gerätes : 400x660x700 mm

Nischenmaße für Installation (H x B x T) : 290 x 560 x 550 mm

EAN-Nummer : 4242005321667

Absicherung : 10 A

Spannung : 220-240 V

Frequenz : 50-60 Hz

Steckerart : Schuko-/Gardy.m.Erdung

Zusätzlich erhältliches Zubehör

HEZ32WA00 : Kabelloses Speisethermometer



4 242005 321667

Serie 8, Wärmeschublade, 60 x 29 cm, Schwarz BID9101B1

**Teller und Tassen vorwärmen, damit die
Speisen länger warm bleiben. Warmhalten
von gekochten Speisen.**

- Multifunktionale Wärmeschublade mit Beheizungsarten:
Sanftgaren, Warmhalten, Teller vorwärmen, Tassen
vorwärmen

Design

- TouchControl-Bedienung beleuchtet
- Bedienung über Sensortasten
- Glas-Heizplatte
- Leicht zu reinigender Edelstahl-Garraum

Komfort

- Leicht-Bedien-Konzept: besonders einfaches, problemloses
Einstellen
- Garraumvolumen: 54 l
- Beladung bis 25 kg
- Max. Beladung Espresso-Tassen: 192 Stck oder Max.
Beladung Teller (26 cm): 40 Stck
- Temperaturregelung in 4 Stufen: von ca. 30 °C - 80 °C
(Glasoberflächentemperatur)
- Grifflos (push&pull)
- Favoriten Taste - auch über Home Connect App steuerbar
- Home Connect

Technische Info

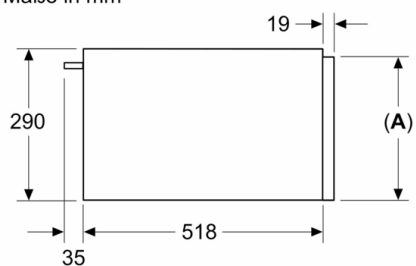
- Länge des Anschlusskabels: 175 cm
- Gesamtanschlusswert Elektro: 0.82 kW
- Nennspannung: 220 - 240 V

Maße

- Gerätemaße (HxBxT): 290 x 594 x 518mm
- Nischenmaße (HxBxT): 290 mm x 560 mm - 568 mm x 550
mm
- „Maße und Einbauhinweise zu diesem Gerät gemäß
technischer Zeichnung beachten“
- Die Dampfschublade ist kombinierbar mit allen Siemens
iQ700 Geräten.
- Die Dampfschublade ist mit allen Neff N70 und N90 Geräten
kombinierbar.

**Serie 8, Wärmeschublade, 60 x 29 cm,
Schwarz
BID9101B1**

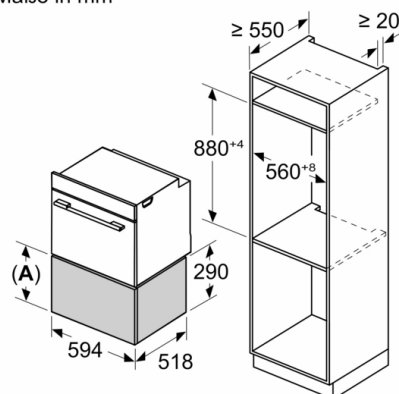
Maße in mm



A: 287,5 mm

Backöfen mit Gerätehöhe 595 mm können
ohne Zwischenboden über der
Wärmeschublade eingebaut werden

Maße in mm



A: 287,5 mm