

Serie 4, Volně stojící chladnička, 186 x 60 cm, Nerezový vzhled KSV36VLEP



- **Osvětlení LED** : rovnoměrně osvětlí každý kout vašeho spotřebiče a neoslňuje
- **Easy Access Shelf**: vysouvací skleněná police pro lepší přístup k obsahu lednice.
- **Super Cooling**: zchladí rychleji nově vložené potraviny a tím chrání ostatní potraviny před teplotním výkyvem.
- **FreshSense**: zajistí optimální klima ve vaší chladničce za všech podmínek a uchová tak potraviny delší dobu čerstvé
- **Rovnoměrná distribuce studeného vzduchu díky interiérovému ventilátoru**

Technické údaje

Třída energetické účinnosti ¹ :	E
Průměrná roční spotřeba energie v kilowatthodinách za rok (kWh / rok) ² :	116 kWh/ročně
Součet objemu mrazicích oddílů:	0 l
Součet objemu chladicích oddílů:	346 l
Emise hluku šířeného vzduchem:	39 dB(A) re 1pW
Třída emisí hluku šířeného vzduchem:	C
Konstrukce spotřebiče:	volně stojící
Možnosti panelu dveří:	Není možné
Výška:	1860 mm
Šířka spotřebiče:	600 mm
Hloubka spotřebiče:	650 mm
Hmotnost netto:	61.4 kg
Jištění:	10 A
Závěs dvířek:	Levý reverzibilní
Napětí:	220-240 V
Frekvence:	50 Hz
Délka přívodního kabelu:	230 cm
Počet kompresorů:	1
Počet nezávislých chladicích okruhů:	1
Vnitřní ventilátor - mrazicí část:	Ano
Závěs dveří volitelný:	Ano
Počet výškově nastavitelných odkládacích ploch v chladicí části (ks):	5
Příhrádky na lahve:	Ano
EAN:	4242005202195
Značka:	Bosch
Název produktu / prodejní označení:	KSV36VLEP
Produktová kategorie:	Chladnička
Způsob montáže:	volně stojící
Dodávané příslušenství:	3 x Příhrádka na vejce

včetně příslušenství

3 x Příhrádka na vejce

zvláštní příslušenství

KSZ10030 Nerezový držák na lahve
 KSZ39AL00 Spojovací sada



¹ stupnice tříd energetické účinnosti od A do G

² Na základě výsledků standardního 24hodinového testu. Aktuální spotřeba závisí na způsobu používání/umístění spotřebiče.

Serie 4, Volně stojící chladnička, 186 x 60 cm, Nerezový vzhled KSV36VLEP

Výkon a spotřeba

- třída spotřeby energie: E
- čistý celkový objem : 346 l
- roční spotřeba energie: 116 kwh
- klimatická třída: SN-T
- hlučnost: 39 dB

Design

- barva dveří: nerezový vzhled, barva bočních stran: Pearl grey (VZF 07127)
- Vertikální madlo
- LED osvětlení

Komfort a bezpečnost

- elektronické ovládání - LED ukazatele
- FreshSense- zaručí konstantní teplotu díky inteligentní senzorové technologii
- nastavení funkce Super Cooling: automatická deaktivace

Chladicí prostor

- čistý objem chladicí části : 346 l
- dynamické chlazení díky vnitřnímu ventilátoru
- automatické odtávání v chladicí části
- počet odkládacích ploch z bezpečnostního skla: 7, z toho výškově nastavitelných: 5, EasyAccess: 6, výsuvné
- držák na lahev
- 5 x přihrádka ve dveřích

Freshness System

- 1 zásuvka VitaFresh s regulací vlhkosti - udrží ovoce a zeleninu déle čerstvé a plné vitamínů

Rozměry

- rozměry spotřebiče (V x Š x H) : 186.0 cm x 60.0 cm x 65.0 cm

Technické informace

- závěs dveří vlevo, volitelný
- výškově nastavitelné nožičky vpředu, kolečka vzadu
- Plný přístup ke všem přihrádkám, i když je bok spotřebiče přiražen přímo k boční stěně.
- napětí: 220 - 240 V

Příslušenství

- Accessories: 3 x Přihrádka na vejce

Zvláštní příslušenství

Specifika

- Na základě výsledků normalizované zkoušky trvající 24 hodin. Skutečná spotřeba energie závisí na způsobu použití a umístění spotřebiče.
- Deklarované spotřeby energie se dosáhne, pokud jsou použity vymezené úchytky. Spotřebič bez těchto úchytek je plně funkční, ale má o něco vyšší spotřebu elektrické energie. Hloubka spotřebiče s úchytkami je větší asi o 3,5 cm.

Všeobecné informace

Instalace

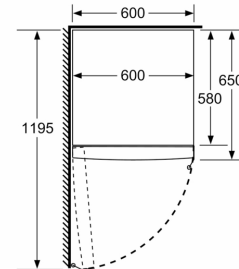
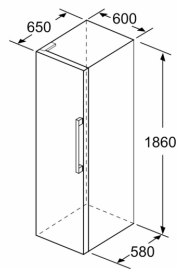
Prostředí a bezpečnost

Serie 4, Volně stojící chladnička, 186 x 60 cm, Nerezový vzhled KSV36VLEP

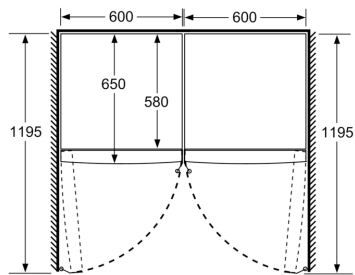
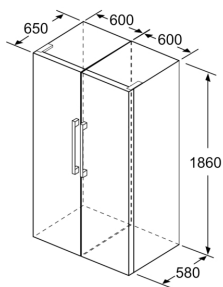
	a	b	c	d	e	f
KSW36, GSD36	187					
KSV36, KSF36, GSN36, GSV36	186					
KSV33, GSN33, GSV33	176	60	65	58	60	119,5
KSV29, GSN29, GSV29	161					
GSV24	146					
GSN51	161					
GSN54	176	70	78	70	70	142
GSN58	191					

- a výška
 b šířka
 c hloubka při zavřených dvířkách bez madla a bez distančního dílu
 d hloubka skříňky bez distančního dílu
 e šířka při otevřených dvířkách bez madla
 f hloubka při otevřených dvířkách bez madla a bez distančního dílu

rozměry v cm



rozměry v mm



rozměry v mm