



















Programmübersicht

Programm/Wäscheart/Hinweise	Einstellungen
<p>Programmname : Kurze Erläuterung des Programms bzw. für welche Textilien es geeignet ist.</p>	<p>max. Beladung; Temperatur (☼ = kalt)</p> <p>max. Schleuderdrehzahl, (- - - = Spülstopp)</p> <p>zusätzliche Programmeinstellungen</p>
<p> Baumwolle : strapazierfähige Textilien, kochfeste Textilien aus Baumwolle oder Leinen</p> <p>Hinweise</p> <ul style="list-style-type: none"> ■ Bei Einstellung  Eco ist die Waschtemperatur niedriger als die angewählte Temperatur. Bei einem besonderen Wunsch an das Erreichen der Waschlaugentemperatur das Programm ohne Einstellung  Eco ggf. mit einer höheren Temperatur verwenden. ■ Bei Einstellung Speed  geeignet als Kurzprogramm für leicht verschmutzte Wäsche. 	<p>9 kg/5* kg; ☼ - 90 °C</p> <p>max. 1400 U/min</p> <p>Speed/Eco   , Vorwäsche, Bügelleicht</p>
<p>Pflegeleicht : Textilien aus Synthetik oder Mischgeweben</p>	<p>4 kg; ☼ - 60 °C</p> <p>max. 1200 U/min</p> <p>Speed/Eco   , Vorwäsche, Bügelleicht</p>
<p>Fein / Seide : für empfindliche, waschbare Textilien z.B. aus Seide, Satin, Synthetik oder Mischgeweben (z.B. Seidenblusen, -schal)</p> <p>Hinweis : Für Maschinenwäsche geeignetes Waschmittel für Feinwäsche oder Seide verwenden.</p>	<p>2 kg; ☼ - 40 °C</p> <p>max. 800 U/min</p> <p>Speed/Eco   , Vorwäsche, Bügelleicht</p>
<p> Wolle : hand- oder maschinenwaschbare Textilien aus Wolle oder mit Wollanteil; besonders schonendes Waschprogramm, um Schrumpfen der Wäsche zu vermeiden, längere Programmpausen (Textilien ruhen in Waschlauge)</p> <p>Hinweise</p> <ul style="list-style-type: none"> ■ Wolle ist tierischer Herkunft z.B.: Angora, Alpaka, Lama, Schaf. ■ Für Maschinenwäsche geeignetes Waschmittel für Wolle verwenden. 	<p>max. 2 kg; ☼ - 40 °C</p> <p>max. 800 U/min</p> <p>-</p>
<p>Schnell / Mix : gemischte Beladung bestehend aus Baumwolle und Synthetik</p>	<p>4 kg; ☼ - 40 °C</p> <p>max. 1400 U/min</p> <p>Speed/Eco   , Vorwäsche, Bügelleicht</p>
<p>* reduzierte Beladung bei Einstellung Speed </p>	

Programm/Wäscheart/Hinweise	Einstellungen
Pflegeleicht Plus : dunkle Textilien aus Baumwolle und dunkle pflegeleichte Textilien; Textilien mit der Innenseite nach außen waschen	3,5 kg; ✱ - 40 °C max. 1200 U/min Speed/Eco =
Spülen : Extrapülen mit wählbarer Schleuderdrehzahl	-; - max. 1400 U/min
Schleudern / Abpumpen : Extraschleudern mit wählbarer Schleuderdrehzahl. Soll nur abgepumpt werden, die Schleuderdrehzahl auf 0 stellen. Hinweis : Die Anzeige der Fertig in-Zeit wird erst nach Programmstart aktualisiert.	-; - max. 1400 U/min
Decken : maschinenwaschbare mit Synthetikfasern gefüllte Textilien, Kopfkissen, Stepp- oder Tagesdecken, auch geeignet für Füllungen mit Daunen Hinweis : Große Teile einzeln waschen. Feinwaschmittel verwenden - bitte Pflegekennzeichen beachten. Waschmittel sparsam dosieren.	2 kg; ✱ - 60 °C max. 1200 U/min Speed/Eco =
Hemden / Blusen : bügelfreie Oberhemden/Blusen aus Baumwolle, Leinen, Synthetik oder Mischgeweben Hinweise <ul style="list-style-type: none"> ■ Bei Einstellung Bügelleicht (je nach Modell) werden Hemden/Blusen nur angeschleudert, tropfnass aufhängen. —> Selbstglättungseffekt ■ Hemden/Blusen aus Seide /empfindlichen Materialien im Fein / Seide-Programm waschen. 	2 kg; ✱ - 60 °C max. 800 U/min Speed/Eco = , Vorwäsche, Bügelleicht
Extra Fein : für empfindliche, waschbare Unterwäsche z.B. aus Samt, Spitze Lycra, Seide oder Satin	1 kg; ✱ - 40 °C max. 600 U/min Speed/Eco = , Bügelleicht
Funktionstextilien : Wetter- und Outdoorbekleidung mit Membranbeschichtung und wasserabweisender Textilien Hinweise <ul style="list-style-type: none"> ■ Für Maschinenwäsche geeignete Spezialwaschmittel verwenden, Dosierung nach Herstellerangaben in Kammer II. ■ Wäsche darf nicht mit Weichspüler behandelt werden. ■ Vor dem Waschen Waschmittelschublade (alle Kammern) gründlich von Weichspülerresten reinigen. 	2 kg; ✱ - 40 °C max. 800 U/min Speed/Eco =
* reduzierte Beladung bei Einstellung Speed =	

Programm/Wäscheart/Hinweise	Einstellungen
Extra Kurz 60' : extra Kurz-Programm ca. 60 Minuten, geeignet für leicht verschmutzte kleine Wäscheposten	5 kg; ❄ - 60 °C max. 1400 U/min -
Extra Kurz 15'/30' : extra Kurz-Programm ca. 15/30 Minuten, geeignet für leicht verschmutzte kleine Wäscheposten Hinweis: . Bei Einstellung Speed wird das Programm Extra Kurz 15' durchgeführt.	2/3,5 kg; ❄ - 40 °C max. 1200 U/min Speed
AllergiePlus : strapazierfähige Textilien aus Baumwolle oder Leinen Hinweis: . Besonders geeignet bei erhöhten hygienischen Ansprüchen oder besonders empfindlicher Haut aufgrund längerem Waschens bei definierter Temperatur, höherem Wasserstand und längerem Spülen.	7 kg/5* kg; ❄ - 60 °C max. 1600 U/min Speed/Eco , Vorwäsche, Bügelleicht
* reduzierte Beladung bei Einstellung Speed	



Verbrauchswerte

Energie- und Wasserverbrauch, Programmdauer und Restfeuchte der Hauptwaschprogramme

(ungefähre Angaben)

Programm	Beladung	Energieverbrauch*	Wasserverbrauch*	Programmdauer*
Baumwolle 20 °C	9 kg	0,25 kWh	90 l	2 ¾ h
Baumwolle 40 °C	9 kg	1,10 kWh	90 l	3 h
Baumwolle 60 °C	9 kg	1,16 kWh	90 l	2 ¾ h
Baumwolle + + Eco **	4,5 kg	0,41 kWh	46 l	4 ¾ h
Baumwolle + + Eco **	4,5 kg	0,59 kWh	46 l	4 ¾ h
Baumwolle + + Eco **	9 kg	0,92 kWh	57 l	4 ¾ h
Baumwolle 90 °C	9 kg	2,14 kWh	100 l	2 ¾ h
Pflegeleicht 40 °C	4 kg	0,71 kWh	64 l	2 h
Mix 40 °C	4 kg	0,60 kWh	45 l	1 ¼ h
Fein/Seide 30 °C	2 kg	0,19 kWh	37 l	¾ h
Wolle 30 °C	2 kg	0,19 kWh	41 l	¾ h

Programm	ungefähre Restfeuchteangaben***			
	WAG32...	WAG28...	WAG24...	WAG20...
	max. 1600 U/min	max. 1400 U/min	max. 1200 U/min	max. 1000 U/min
Baumwolle	44 %	48 %	53 %	62 %
Pflegeleicht	40 %	40 %	40 %	40 %
Fein/Seide	30 %	30 %	30 %	30 %
Wolle	45 %	45 %	45 %	45 %

Werte ermittelt entsprechend EN60456.

* Die Werte weichen je nach Wasserdruck, -härte, -einlauftemperatur, Raumtemperatur, Wäschart, -menge und -verschmutzung, verwendetem Waschmittel, Schwankungen in der Netzspannung und gewählten Zusatzfunktionen von den angegebenen Werten ab.

** Programmeinstellung mit maximaler Drehzahl für Prüfungen und Energieetikettierung gemäß Richtlinie 2010/30/EU mit Kaltwasser (15 °C).

Die Programme sind zur Reinigung normal verschmutzter Baumwoll-Textilien geeignet und in Bezug auf den kombinierten Energie- und Wasserverbrauch am effizientesten.

Die Angabe der Programmtemperatur orientiert sich an der ausgewiesenen Temperatur auf dem Pflegeetikett in den Textilien. Die tatsächliche Waschtemperatur kann aus Energiespargründen von der angegebenen Programmtemperatur abweichen, die Waschwirkung entspricht den gesetzlichen Vorgaben.

*** Restfeuchteangabe auf Basis programmabhängiger Schleuderdrehzahlbegrenzung und Maximalbelastung.

Hinweise

- Dieses Beiblatt ist Bestandteil Ihrer Gebrauchs- und Aufstellanleitung. Bitte bewahren Sie alle Unterlagen für einen späteren Gebrauch auf.
- Viele weitere wichtige Informationen finden Sie auch in Ihrer Gebrauchs- und Aufstellanleitung.

WAG28430

9001477701 (9907)

