






















Zestawienie programów

| Program/Rodzaj prania/Wskazówki | Ustawienia |
|--|---|
| <p>Nazwa programu</p> <p>Krótki opis programu lub informacja, do jakich tkanin jest przeznaczony.</p> | <p>maks. załadunek</p> <p>temperatura; prędkość wirowania**</p> <p>dodatkowe ustawienia programów</p> <p>automatyczne dozowanie</p> <p>możliwość włączenia/wyłączenia ✓, brak możliwości wyboru -</p> |
| <p>Bawełna</p> <p>Tkaniny wytrzymałe, tkaniny z bawełny lub lnu odporne na gotowanie.</p> <p>Wskazówka: W przypadku ustawienia Speed może być stosowany jako program krótki do lekko zabrudzonego prania.</p> | <p>maks. 9,0 kg / 5,0* kg</p> <p>* - 90 °C; ⌀ - 1200** obr./min</p> <p>Eco, Speed, , , , </p> <p>○ ✓,  ✓</p> |
| <p>Bawełna Eco </p> <p>Tkaniny wytrzymałe, tkaniny z bawełny lub lnu odporne na wysoką temperaturę prania;</p> <p>Pranie z optymalizacją zużycia energii dzięki redukcji temperatury przy efektywności prania porównywalnej z programem Bawełna.</p> <p>Wskazówka: Temperatura prania jest niższa od wybranej temperatury. W celu uzyskania określonej temperatury roztworu środka piorącego zastosować program Bawełna lub ustawić wyższą temperaturę.</p> | <p>maks. 9,0 kg</p> <p>* - 90 °C; ⌀ - 1200** obr./min</p> <p>, , , </p> <p>○ ✓,  ✓</p> |
| <p>Syntetyki</p> <p>Tkaniny z włókien syntetycznych lub mieszanych</p> | <p>maks. 4,0 kg</p> <p>* - 60 °C; ⌀ - 1200** obr./min</p> <p>Eco, Speed, , , , </p> <p>○ ✓,  ✓</p> |
| <p>Delikatne / Jedwab</p> <p>Delikatne wyroby tekstylne, np. z jedwabiu, satyny, syntetyków lub włókien mieszanych (np. bluzki jedwabne, szal jedwabny)</p> <p>Wskazówka: Używać środka piorącego do tkanin delikatnych lub jedwabiu nadającego się do prania w pralkach.</p> | <p>maks. 2,0 kg</p> <p>* - 40 °C; ⌀ - 800 obr./min</p> <p>Eco, Speed, , , , </p> <p>○ ✓,  ✓</p> |
| <p>* Zredukowany załadunek przy ustawieniu Speed</p> <p>** maks. prędkość wirowania w zależności od modelu</p> | |

| Program/Rodzaj prania/Wskazówki | Ustawienia |
|---|---|
| <p> Wetna</p> <p>Tkaniny wełniane lub z domieszką wełny nadające się do prania ręcznego lub w pralce; Wyjątkowo delikatny program prania zapobiegający zbieganiu się rzeczy przeznaczonych do prania; dłuższe przerwy w programie (tkaniny leżą w roztworze środka piorącego)</p> <p>Wskazówki</p> <ul style="list-style-type: none"> ■ Wełna jest pochodzenia zwierzęcego na przykład: z angory, alpaki, lamy, owcy. ■ Używać środka piorącego do wełny przystosowanego do prania w pralkach. | <p>maks. 2,0 kg</p> <p>* - 40 °C; ⌚ - 800 obr./min</p> <p></p> <p>⊖, ⌘ ✓</p> |
| <p>Mix</p> <p>Mieszany wsad z tkanin bawełnianych i syntetyków.</p> | <p>maks. 4,0 kg</p> <p>* - 40 °C; ⌚ - 1200** obr./min</p> <p>Eco, Speed, , , , </p> <p>⊖ ✓, ⌘ ✓</p> |
| <p>Jeans</p> <p>Ciemne tkaniny z bawełny oraz ciemne tkaniny syntetyczne; Tekstylia prac odwrócone stroną wewnętrzną na zewnątrz.</p> | <p>maks. 3,5 kg</p> <p>* - 40 °C; ⌚ - 1200** obr./min</p> <p>Eco, Speed, , , </p> <p>⊖ ✓, ⌘ ✓, </p> |
| <p>Płuk./Wirow./Odpomp.</p> <p>Kombinowany program do płukania, wirowania prania oraz do odpompowania wody pozostałej z płukania</p> <p>Wskazówka: W przypadku tego programu fabrycznie aktywowane jest ustawienie .</p> <p>Jeśli pranie ma być tylko odwirowane: dezaktywować ustawienie i w razie potrzeby dopasować prędkość wirowania.</p> <p>Jeśli woda ma być tylko odpompowana: dezaktywować ustawienie i wybrać ustawienie .</p> | <p>-</p> <p>-; ⌚ - 1200** obr./min</p> <p>, , </p> <p>⊖ -, ⌘ -</p> |
| <p>Czyszczenie bębna</p> <p>Program do czyszczenia i pielęgnacji bębna oraz zbiornika pralki, np. przed 1. praniem, w przypadku częstego prania w niskich temperaturach (40 °C i niższych) lub w przypadku niepożądanych zapachów po dłuższej nieobecności. Wskaźnik (funkcja przypominania programu czyszczenia bębna) miga, jeżeli przez dłuższy czas nie był włączony program o temperaturze 60°C lub wyższej.</p> <p>Wskazówki</p> <ul style="list-style-type: none"> ■ Wykonać program bez wkładania prania. ■ Użyć uniwersalnego proszku do prania lub środka piorącego z wybielaczem. Aby zapobiec powstawaniu piany użyć tylko połowy zalecanej przez producenta ilości środka piorącego. Nie stosować środków do prania wełny i tkanin delikatnych. | <p>0,0 kg</p> <p>90 °C; 1200 obr./min</p> <p>-</p> <p>⊖ -, ⌘ -</p> |
| <p>* Zredukowany załadunek przy ustawieniu Speed</p> <p>** maks. prędkość wirowania w zależności od modelu</p> | |

| Program/Rodzaj prania/Wskazówki | Ustawienia |
|---|---|
| Super krótki 15'/30' Program bardzo krótki, ok. 15 / 30 minut, przeznaczony do lekko zabrudzonych rzeczy w małych ilościach. Wskazówka: W przypadku ustawienia Speed wykonywany jest program Super 15' . | maks. 2,0 / 3,5 kg * - 40 °C; ⌚ - 1200 obr./min Eco, Speed, ☐ ○ ✓, ⌚ ✓ |
| Koszule/Bluzki Niewymagające prasowania koszule/bluzki z bawełny, lnu, syntetyków lub włókien mieszanych. Wskazówki <ul style="list-style-type: none"> ■ W przypadku ustawienia ☐ koszule /bluzki są tylko odwirowywane, a następnie rozwieszane na mokro. —> Efekt samowygładzania ■ Koszule / bluzki z jedwabiu lub innych delikatnych tkanin prać przy użyciu programu Delikatne / Jedwab. | maks. 2,0 kg * - 60 °C; ⌚ - 800 obr./min Eco, Speed, ☐, ☑, ☒, ☓, ☔ ○ ✓, ⌚ ✓ |
| Sport/Fitness Odzież sportowa i rekreacyjna mikrowłókien. Wskazówki <ul style="list-style-type: none"> ■ Pranie nie może mieć kontaktu z płynem zmiękczającym. ■ Przed praniem dokładnie wyczyścić lewą przegródkę w szufladce na środki piorące. | maks. 2,0 kg * - 40 °C; ⌚ - 800 obr./min Eco, Speed, ☐, ☑, ☒, ☓, ☔ ○ -, ⌚ - |
| AntyAlergia Tkaniny wytrzymałe z bawełny lub lnu. Wskazówka: Nadaje się szczególnie w przypadku podwyższonych wymagań higienicznych lub szczególnie wrażliwej skóry, ze względu na dłuższy cykl prania przy określonej temperaturze, wyższym poziomie oraz dłuższym płukaniu. | maks. 6,5 kg * - 60 °C; ⌚ - 1200** obr./min Eco, Speed, ☐, ☑, ☒, ☓, ☔ ○ ✓, ⌚ ✓ |
| Automatyczny delikatny Łagodniejszy cykl prania; Stopień zabrudzenia i rodzaje tkanin są automatycznie określone, a przebieg programu prania oraz inteligentne dozowanie optymalnie dopasowywane. | maks. 3,5 kg automatycznie do: 30 °C; 1000 obr./min ☐ ○ ✓, ⌚ ✓ |
| * Zredukowany załadunek przy ustawieniu Speed ** maks. prędkość wirowania w zależności od modelu | |



Parametry zużycia

Zużycie energii i wody, czas trwania programu i końcowa wilgotność prania w przypadku poszczególnych programów podstawowych (przybliżone dane)

| Program | Załaduj | Zużycie energii* | Zużycie wody* | Czas trwania programu* |
|--------------------------|---------|------------------|---------------|------------------------|
| Bawełna 20 °C | 9 kg | 0,25 kWh | 90 l | 2 ¾ h |
| Bawełna 40 °C | 9 kg | 1,10 kWh | 90 l | 3 h |
| Bawełna Eco** <60°C | 9 kg | 0,92 kWh | 57 l | 4 ¾ h |
| Bawełna Eco** <60°C | 4,5 kg | 0,60 kWh | 46 l | 4 ½ h |
| Bawełna Eco** <40°C | 4,5 kg | 0,42 kWh | 46 l | 4 ½ h |
| Bawełna 60 °C | 9 kg | 1,16 kWh | 90 l | 2 ¾ h |
| Bawełna 90 °C | 9 kg | 2,14, kWh | 100 l | 2 ¾ h |
| Syntetyki 40 °C | 4 kg | 0,71 kWh | 64 l | 2 h |
| Mix 40 °C | 4 kg | 0,60 kWh | 45 l | 1 ¼ h |
| Delikatne / Jedwab 30 °C | 2 kg | 0,19 kWh | 37 l | ¾ h |
| Wełna 30 °C | 2 kg | 0,19 kWh | 41 l | ¾ h |

| Program | Przybliżona wilgotność końcowa*** | | |
|------------------|-----------------------------------|---------------------|---------------------|
| | WAT28 ... | WAT24 ... | WAT20 ... |
| | maks. 1400 obr./min | maks. 1200 obr./min | maks. 1000 obr./min |
| Bawełna | 48 % | 53 % | 62 % |
| Syntetyki | 40 % | 40 % | 40 % |
| Delikatne/Jedwab | 30 % | 30 % | 30 % |
| Wełna | 45 % | 45 % | 45 % |

* Wartości odbiegają od podanych wartości w zależności od ciśnienia i twardości wody, temperatury wody doprowadzanej, temperatury otoczenia, rodzaju i ilości tkanin oraz stopnia zabrudzenia, używanego środka piorącego, wahań napięcia sieciowego oraz wybranych funkcji dodatkowych.

** Ustawienia programu do kontroli i klasyfikacji energetycznej zgodnie z dyrektywą 2010/30/UE przy eksploatacji z zimną wodą (15 °C). Temperatury programów oparte są o temperatury podane na metce/naszywce. Rzeczywista temperatura prania może odbiegać od podanej temperatury programu ze względu na oszczędność energii, klasa skuteczności prania odpowiada wybranej temperaturze.

*** Informacje na temat wilgotności końcowej są podane na podstawie zależnego od programu ograniczenia prędkości wirowania i maksymalnego wsadu.

WAT2466EPL

9001330960 (9710)

