

Programmübersicht

Programm/Wäscheart/Hinweise	Einstellungen
Programmname : Kurze Erläuterung des Programms bzw. für welche Textilien es geeignet ist.	max. Beladung; Temperatur (☼ = kalt) Schleuderdrehzahl* zusätzliche Programmeinstellungen
Baumwolle : strapazierfähige Textilien, kochfeste Textilien aus Baumwolle oder Leinen Hinweis : Bei Einstellung Speed geeignet als Kurzprogramm für leicht verschmutzte Wäsche.	8 kg/5** kg; ☼ - 90 °C ----, 0 - 1400* U/min Speed / Eco, Bügelleicht, Spülen Plus
Baumwolle Eco  : strapazierfähige Textilien, kochfeste Textilien aus Baumwolle oder Leinen Energieoptimiertes Waschen durch Temperaturreduzierung bei vergleichbarer Waschwirkung zum Programm Baumwolle . Hinweis : Die Waschtemperatur ist niedriger als die angewählte Temperatur. Bei einem besonderen Wunsch an das Erreichen der Waschlaugentemperatur das Programm Baumwolle ggf. mit einer höheren Temperatur verwenden.	8 kg; ☼ - 90 °C ----, 0 - 1400* U/min Bügelleicht, Spülen Plus
Pflegeleicht : Textilien aus Synthetik oder Mischgeweben	4 kg; ☼ - 60 °C ----, 0 - 1200* U/min Speed / Eco, Bügelleicht, Spülen Plus
 Wolle : hand- oder maschinenwaschbare Textilien aus Wolle oder mit Wollanteil; besonders schonendes Waschprogramm, um Schrumpfen der Wäsche zu vermeiden, längere Programmpausen (Textilien ruhen in Waschlauge) Hinweise ■ Wolle ist tierischer Herkunft z.B.: Angora, Alpaka, Lama, Schaf. ■ Für Maschinenwäsche geeignetes Waschmittel für Wolle verwenden.	2 kg; ☼ - 40 °C ----, 0 - 800 U/min -
ExtraKurz 15'/30' : extra Kurz-Programm ca. 15/30 Minuten, geeignet für leicht verschmutzte kleine Wäscheposten Hinweis : Bei Einstellung Speed wird das Programm ExtraKurz 15' durchgeführt.	2/3,5 kg; ☼ - 40 °C ----, 0 - 1200* U/min Speed
Schnell/Mix : gemischte Beladung bestehend aus Baumwolle und Synthetik	4 kg; ☼ - 40 °C ----, 0 - 1400* U/min Speed / Eco, Bügelleicht, Spülen Plus
* max. Schleuderdrehzahl abhängig vom Programm und Modell ** reduzierte Beladung bei Einstellung Speed	

Programm/Wäscheart/Hinweise	Einstellungen
<p>Pflegeleicht Plus : dunkle Textilien aus Baumwolle und dunkle pflegeleichte Textilien; Textilien mit der Innenseite nach außen waschen</p>	<p>3,5 kg; * - 40 °C ----, 0 - 1200* U/min Speed / Eco, Bügelleicht, Spülen Plus</p>
<p>Spülen/Schleudern/Abpumpen kombiniertes Extraprogramm zum Spülen, Schleudern der Wäsche und Abpumpen des Spülwassers</p> <p>Hinweis: Werkseitig ist bei diesem Programm die Einstellung Spülen Plus aktiviert.</p> <p>Soll nur geschleudert werden: Einstellung Spülen Plus deaktivieren und ggf. Schleuderdrehzahl anpassen.</p> <p>Soll nur Wasser abgepumpt werden: Einstellung Spülen Plus deaktivieren und Schleuderdrehzahl 0 wählen.</p>	<p>- ; - ----, 0 - 1400* U/min Bügelleicht, Spülen Plus</p>
<p>Trommel reinigen : Programm zur Reinigung und Pflege der Trommel und des Laugenbehälters, z.B. vor dem 1. Waschen, bei häufigem Waschen mit niedriger Waschttemperatur (40 °C und niedriger) oder bei Geruchsbildung nach längerer Abwesenheit.</p> <p>Hinweise</p> <ul style="list-style-type: none"> ■ Trommelpflege-Programm ohne Wäsche durchführen. ■ Pulvervollwaschmittel oder ein bleichhaltiges Waschmittel verwenden. Zur Vermeidung von Schaumbildung nur die Hälfte der vom Waschmittelhersteller empfohlenen Waschmittelmenge verwenden. Benutzen Sie keine Woll- oder Feinwaschmittel. 	<p>0 kg; 90 °C 1200* U/min -</p>
<p>Fein/Seide : für empfindliche, waschbare Textilien z.B. aus Seide, Satin, Synthetik oder Mischgeweben (z.B. Seidenblusen, -schal)</p> <p>Hinweis: Für Maschinenwäsche geeignetes Waschmittel für Feinwäsche oder Seide verwenden.</p>	<p>2 kg; * - 40 °C ----, 0 - 800 U/min Speed / Eco, Bügelleicht, Spülen Plus</p>
<p>Erde/Sand 🐾 : Textilien aus Synthetik oder Mischgeweben</p> <p>Hinweise</p> <ul style="list-style-type: none"> ■ Flecken nicht eintrocknen lassen und feste Bestandteile vorher entfernen. ■ Temperaturverlauf, Einweichzeit und Trommelbewegung werden der Fleckenart angepasst. ■ Flecken werden ohne zusätzliches Spezialwaschmittel optimal behandelt. 	<p>4 kg; * - 60 °C ----, 0 - 1200* U/min Speed / Eco, Bügelleicht, Spülen Plus</p>
<p>* max. Schleuderdrehzahl abhängig vom Programm und Modell ** reduzierte Beladung bei Einstellung Speed</p>	

Programm/Wäscheart/Hinweise	Einstellungen
Gras 🐾 : Textilien aus Synthetik oder Mischgeweben	4 kg; ☀ - 60 °C
Hinweise	---, 0 - 1200* U/min
<ul style="list-style-type: none"> ■ Flecken nicht eintrocknen lassen und feste Bestandteile vorher entfernen. ■ Temperaturverlauf, Einweichzeit und Trommelbewegung werden der Fleckenart angepasst. ■ Flecken werden ohne zusätzliches Spezialwaschmittel optimal behandelt. 	Speed / Eco, Bügelleicht, Spülen Plus
Schweiß 👕 : Textilien aus Synthetik oder Mischgeweben	4 kg; ☀ - 60 °C
Hinweise	---, 0 - 1200* U/min
<ul style="list-style-type: none"> ■ Flecken nicht eintrocknen lassen und feste Bestandteile vorher entfernen. ■ Temperaturverlauf, Einweichzeit und Trommelbewegung werden der Fleckenart angepasst. ■ Flecken werden ohne zusätzliches Spezialwaschmittel optimal behandelt. 	Speed / Eco, Bügelleicht, Spülen Plus
Sportswear : Textilien aus Microfaser für Sport und Freizeit	2 kg; ☀ - 40 °C
Hinweise	---, 0 - 800 U/min
<ul style="list-style-type: none"> ■ Wäsche darf nicht mit Weichspüler behandelt werden. ■ Vor dem Waschen Waschmittelschublade (alle Kammern) gründlich von Weichspülerresten reinigen. 	Speed / Eco, Bügelleicht, Spülen Plus
AllergiePlus : strapazierfähige Textilien aus Baumwolle oder Leinen	6,5 kg; ☀ - 60 °C
Hinweis: Besonders geeignet bei erhöhten hygienischen Ansprüchen oder besonders empfindlicher Haut aufgrund längerem Waschens bei definierter Temperatur, höherem Wasserstand und längerem Spülen.	---, 0 - 1400* U/min
	Speed / Eco, Bügelleicht, Spülen Plus
* max. Schleuderdrehzahl abhängig vom Programm und Modell	
** reduzierte Beladung bei Einstellung Speed	



Verbrauchswerte

Energie- und Wasserverbrauch, Programmdauer und Restfeuchte der Hauptwaschprogramme

(ungefähre Angaben)

Programm	Beladung	Energieverbrauch*	Wasserverbrauch*	Programmdauer*
Baumwolle 20 °C	8 kg	0,30 kWh	88 l	2 ¾ h
Baumwolle 40 °C	8 kg	1,09 kWh	88 l	3 h
Baumwolle 60 °C	8 kg	1,28 kWh	88 l	2 ¾ h
Baumwolle 90 °C	8 kg	2,22 kWh	98 l	2 ¾ h
Pflegeleicht 40 °C	4 kg	0,75 kWh	64 l	2 h


Programm	Beladung	Energieverbrauch*	Wasserverbrauch*	Programmdauer*
Schnell/Mix 40 °C	4 kg	0,60 kWh	45 l	1 ¼ h
Fein/Seide 30 °C	2 kg	0,21 kWh	36 l	¾ h
Wolle 30 °C	2 kg	0,19 kWh	40 l	¾ h







Programm	ungefähre Restfeuchteangaben**		
	WA.28... // WU.28... max. 1400 U/min	WA.24... // WU.24... max. 1200 U/min	WA.20... // WU.20... max. 1000 U/min
Baumwolle	48 %	53 %	62 %
Pflegeleicht	40 %	40 %	40 %
Fein/Seide	30 %	30 %	30 %
Wolle	45 %	45 %	45 %

* Die Werte weichen je nach Wasserdruck, -härte, -einlauftemperatur, Raumtemperatur, Wäscheart, -menge und -verschmutzung, verwendetem Waschmittel, Schwankungen in der Netzspannung und gewählten Zusatzfunktionen von den angegebenen Werten ab.

** Restfeuchteangaben auf Basis programmabhängiger Schleuderdrehzahlbegrenzung und Maximalbeladung.

Effizienteste Programme für Baumwoll-Textilien

Folgende Programme (Standardprogramme, gekennzeichnet durch ) sind zur Reinigung normal verschmutzter Baumwoll-Textilien geeignet und in Bezug auf den kombinierten Energie- und Wasserverbrauch am effizientesten.

Standardprogramme für Baumwolle nach Verordnung (EU) Nr. 1015/2010		
Programm + Temperatur	Beladung	ungefähre Programmdauer
Baumwolle Eco  +  60°C	8 kg	3 ¾ h
Baumwolle Eco  +  60°C	4 kg	3 ¾ h
Baumwolle Eco  +  40°C	4 kg	3 ¾ h

Programmeinstellung mit maximaler Drehzahl für Prüfungen und Energieetikettierung gemäß Richtlinie 2010/30/EU mit Kaltwasser (15 °C).
Die Angabe der Programmtemperatur orientiert sich an der ausgewiesenen Temperatur auf dem Pflegeetikett in den Textilien. Die tatsächliche Waschtemperatur kann aus Energiespargründen von der angegebenen Programmtemperatur abweichen, die Waschwirkung entspricht der der gewählten Temperatur.

Hinweise

- Dieses Beiblatt ist Bestandteil Ihrer Gebrauchs- und Aufstellanleitung. Bitte bewahren Sie alle Unterlagen für einen späteren Gebrauch auf.
- Viele weitere wichtige Informationen finden Sie auch in Ihrer Gebrauchs- und Aufstellanleitung.

WUQ28420 / ...

9001308939 (9705)

