
















Zestawienie programów

Program/Rodzaj prania/Wskazówki	Ustawienia
Nazwa programu Krótki opis programu lub informacja, do jakich tkanin jest przeznaczony.	maks. wsad; zakres temperatury (* = zimna woda) zakres prędkości wirowania**; ---- = wirowanie stop możliwe dodatkowe ustawienia programu
  Bawełna: tkaniny wytrzymałe, tkaniny z bawełny lub lnu odporne na wysoką temperaturę prania	maks. 6,5 kg/4 kg*; * - 90 °C ----, 400 - 1200** obr/min Time/Eco  , Woda Plus, Pranie wstępne
 Syntetyki: tkaniny z włókien syntetycznych lub mieszanych	maks. 3 kg; * - 60 °C ----, 0 - 1200** obr/min Time/Eco  , Woda Plus, Pranie wstępne
  Wetna: tkaniny wełniane lub z domieszką wełny nadające się do prania ręcznego lub w pralce; Wyjątkowo delikatny program prania zapobiegający zbieganiu się rzeczy przeznaczonych do prania; dłuższe przerwy w programie (tkaniny leżą w roztworze środka piorącego)	maks. 2 kg; * - 40 °C ----, 0 - 800 obr/min -
Wskazówki <ul style="list-style-type: none"> ■ Wełna jest pochodzenia zwierzęcego na przykład: z angory, alpaki, lamy, owcy. ■ Używać środka piorącego do wełny przystosowanego do prania w pralkach. 	
  Super krótki 15'/30': bardzo krótki program, ok. 30 minut, nadający się do lekko zabrudzonych rzeczy w małych ilościach	maks. 3,5 kg/2 kg*; * - 40 °C ----, 0 - 1200** obr/min =  Time
 Mix: mieszany wsad z tekstyliów bawełnianych i syntetyków	maks. 4 kg; * - 40 °C ----, 0 - 1200** obr/min Time/Eco  , Woda Plus, Pranie wstępne
* zredukowany załadunek przy ustawieniu =  Time ** maks. prędkość wirowania w zależności od modelu	

Program/Rodzaj prania/Wskazówki	Ustawienia
<p> Mix cichy: dodatkowo wyciszony program do prania w nocy, nadaje się do tkanin z bawełny, Inu, syntetyków lub tkanin mieszanych</p> <p>Wskazówka: dezaktywowany sygnał końca</p>	<p>maks. 4 kg; * - 40 °C</p> <p>----, 0 - 1200** obr/min</p> <p>Time/Eco ◁, Woda Plus, Pranie wstępne</p>
<p> Płukanie: płukanie dodatkowe z wirowaniem.</p>	<p>-;</p> <p>----, 0 - 1200** obr/min</p> <p>Woda Plus</p>
<p> Wirowanie/: wirowanie dodatkowe z możliwością indywidualnego ustawienia prędkości wirowania</p> <p>Odpompowanie : odpompowanie wody z płukania</p> <p>Wskazówka: Jeśli woda ma być tylko odpompowana, ustawić prędkość wirowania na - 0 -.</p>	<p>-</p> <p>0 - 1200** obr/min</p> <p>-</p>
<p>AntyAlergia : tkaniny wytrzymałe z bawełny lub Inu</p> <p>Wskazówka: Nadaje się szczególnie w przypadku podwyższonych wymagań higienicznych lub szczególnie wrażliwej skóry, ze względu na dłuższy cykl prania przy określonej temperaturze, wyższym poziomie wody oraz dłuższym płukaniu.</p>	<p>maks. 4,5 kg; * - 60 °C</p> <p>----, 400 - 1200** obr/min</p> <p>Time/Eco ◁, Woda Plus, Pranie wstępne</p>
<p>Koszule/Bluzki : niewymagające prasowania koszule z bawełny, Inu, syntetyków lub tkanin mieszanych</p> <p>Wskazówka: W przypadku prania koszul/bluzek z jedwabiu stosować program „Delikatne/Jedwab“.</p>	<p>maks. 2 kg; * - 60 °C</p> <p>----, 0 - 800 obr/min</p> <p>Time/Eco ◁, Woda Plus, Pranie wstępne</p>
<p>Jeans : ciemne tekstylia dżinsowe</p>	<p>maks. 2 kg; * - 40 °C</p> <p>----, 0 - 1200** obr/min</p> <p>Time/Eco ◁, Woda Plus, Pranie wstępne</p>
<p>Sport/Fitness : odzież sportowa i rekreacyjna z mikrofibry</p> <p>Wskazówki</p> <ul style="list-style-type: none"> ■ Pranie nie może mieć kontaktu z płynem zmiękczającym. ■ Przed praniem dokładnie wyczyścić szufladkę na środki piorące (wszystkie przegródki) z resztek płynu zmiękczającego. 	<p>maks. 2 kg; * - 40 °C</p> <p>----, 0 - 800 obr/min</p> <p>Time/Eco ◁, Woda Plus, Pranie wstępne</p>
<p>Pierze/Puch : przystosowane do prania w pralkach tekstylia z wkładem puchowym, poduszki, kołdry; również tekstylia z wkładem z włókien syntetycznych</p> <p>Wskazówka: Duże części prania prać oddzielnie. Używać środka do prania tkanin delikatnych i przestrzegać zaleceń podanych na metkach/naszywkach. Środek piorący dozować oszczędnie.</p>	<p>maks. 1 kg; * - 60 °C</p> <p>----, 0 - 1200** obr/min</p> <p>Time/Eco ◁, Woda Plus</p>
<p>* zredukowany załadunek przy ustawieniu Time</p> <p>** maks. prędkość wirowania w zależności od modelu</p>	

Program/Rodzaj prania/Wskazówki	Ustawienia
Delikatne/Jedwab  : do delikatnych wyrobów tekstylnych, np. z jedwabiu, satyny, syntetyków lub włókien mieszanych (np. bluzki jedwabne, szal jedwabny) Wskazówka: Używać środka piorącego do tkanin delikatnych i/lub jedwabiu nadającego się do prania w pralkach.	maks. 2 kg;  - 40 °C ----, 0 - 800 obr/min Time/Eco  , Woda Plus, Pranie wstępne
Czyszczenie bębna  : program do czyszczenia i pielęgnacji bębna oraz zbiornika pralki, np. przed 1-wszym praniem, w przypadku częstego prania w niskich temperaturach (40 °C i niższych) lub wystąpienia nieprzyjemnych zapachów po dłuższej nieobecności. Wskazówki <ul style="list-style-type: none"> ■ Włączyć program bez wkładania prania. ■ Użyć uniwersalnego proszku do prania lub środka piorącego z wybielaczem. Aby zapobiec powstawaniu piany użyć tylko połowy zalecanej przez producenta ilości środka piorącego. Nie stosować środków do prania wełny i tkanin delikatnych. 	maks. 0 kg; 90 °C 1200** obr/min -
* zredukowany załadunek przy ustawieniu  Time	
** maks. prędkość wirowania w zależności od modelu	

Parametry zużycia

Tabela parametrów zużycia

(dane przybliżone)

Program	Załadunek	Zużycie energii*	Zużycie wody*	Czas trwania programu*
  Bawełna 20 °C	6,5 kg	0,25 kWh	76 l	2 3/4 h
  Bawełna 40 °C	6,5 kg	0,98 kWh	76 l	3 h
  Bawełna 60 °C	6,5 kg	1,22 kWh	76 l	3 h
  Bawełna 90 °C	6,5 kg	2,10 kWh	88 l	2 3/4 h
 Syntetyki 40 °C	3 kg	0,72 kWh	62 l	2 h
 Mix 40 °C	4 kg	0,59 kWh	45 l	1 1/4 h
Delikatne/Jedwab  30 °C	2 kg	0,21 kWh	36 l	3/4 h
 Wełna 30 °C	2 kg	0,25 kWh	35 l	3/4 h

Program	Przybliżona wilgotność końcowa**		
	WLT24 ... maks. 1200 obr./min	WLT20 ... maks. 1000 obr./min	WLT16 ... maks. 800 obr./min
Bawełna	58 %	68 %	80 %
Syntetyki	40 %	40 %	40 %
Delikatne/Jedwab	30 %	30 %	30 %
Wełna	45 %	45 %	45 %

* Rzeczywiste wartości mogą odbiegać od podanych wartości w zależności od ciśnienia i twardości wody, temperatury wody doprowadzanej, temperatury otoczenia, rodzaju i ilości tkanin oraz stopnia zabrudzenia, używanego środka piorącego, wahań napięcia sieciowego oraz wybranych funkcji dodatkowych.

** Informacje na temat wilgotności końcowej są podane na podstawie zależnego od programu ograniczenia prędkości wirowania i maksymalnego wsadu.

Program	Załadunek	Roczne zużycie prądu	Roczne zużycie wody
Bawełna 40/60 °C + Eco*	6,5 kg	119 kWh	8800 l

* Ustawienia programu do celów kontroli i klasyfikacji energetycznej zgodnie z dyrektywą 2010/30/UE przy eksploatacji z zimną wodą (15 °C).

Najbardziej efektywne programy dla tkanin z bawełny

Następujące programy (programy standardowe, oznaczone jako) nadają się do prania normalnie zabrudzonych tkanin z bawełny, oraz są najbardziej wydajne pod względem łączonego zużycia wody i energii.

Standardowe programy prania bawełny zgodnie z rozporządzeniem (UE) nr 1015/2010	Załadunek	Przybliżony czas trwania programu
Program Bawełna 60°C + przycisk Eco	6,5 kg	5 1/2 h
Program Bawełna 60°C + przycisk Eco	3,25 kg	4 1/2 h
Program Bawełna 40°C + przycisk Eco	3,25 kg	4 1/2 h

Ustawienia programu do celów kontroli i klasyfikacji energetycznej zgodnie z dyrektywą 2010/30/UE przy eksploatacji z zimną wodą (15 °C).
Podane temperatury programów opierają się na temperaturach podanych na metce/naszywce tkaniny. Rzeczywista temperatura prania może odbiegać od podanej temperatury programu ze względu na oszczędność energii.

WLT24440PL

9001302866 (9711)

