













































Tabela de programas

Programa/Tipo de roupa/Indicações	Regulações
<p>Nome do programa Explicação breve do programa ou para que têxteis é adequado.</p>	<p>Carga de roupa máx.</p> <p>Temperatura; velocidade de centrifugação**</p> <p>Regulações de programas adicionais</p> <p>Dosagem automática selecionável/desselecionável ✓ não selecionável -</p>
<p>Algodão Tecidos fortes e resistentes a altas temperaturas em algodão ou linho. Conselho: Com a regulação Speed adequado como programa curto para roupa pouco suja.</p>	<p>máx. 9.0 / 5.0* kg</p> <p>* - 90 °C; ⌀ - 1400** rpm</p> <p>Eco, Speed, , , , </p> <p>⊖ ✓,  ✓</p>
<p>Algodão Eco </p> <p>Tecidos fortes e resistentes a altas temperaturas em algodão ou linho; Lavagem energeticamente otimizada através de redução da temperatura com eficiência de lavagem comparável ao programa Algodão. Conselho: A temperatura de lavagem é inferior à temperatura selecionada. Para que a água de lavagem atinja uma determinada temperatura, utilize o programa Algodão, eventualmente com uma temperatura mais elevada.</p>	<p>máx. 9.0 kg</p> <p>* - 90 °C; ⌀ - 1400** rpm</p> <p>, , , </p> <p>⊖ ✓,  ✓</p>
<p>Sintéticos Tecidos de fibras sintéticas ou tecidos mistos.</p>	<p>máx. 4.0 kg</p> <p>* - 60 °C; ⌀ - 1200 rpm</p> <p>Eco, Speed, , , , </p> <p>⊖ ✓,  ✓</p>
<p>Delicado / Seda Para tecidos delicados laváveis, por exemplo de seda, cetim, fibras sintéticas ou tecidos mistos (por exemplo, blusas de seda, lenços de seda) Conselho: Utilize detergente de máquina adequado para roupa delicada ou seda.</p>	<p>máx. 2.0 kg</p> <p>* - 40 °C; ⌀ - 800 rpm</p> <p>Eco, Speed, , , , </p> <p>⊖ ✓,  ✓</p>
<p>Roupa escura Tecidos escuros de algodão e tecidos escuros de tratamento fácil; Lavar os tecidos do avesso.</p>	<p>máx. 3.5 kg</p> <p>* - 40 °C; ⌀ - 1200** rpm</p> <p>Eco, Speed, , , , </p> <p>⊖ ✓,  ✓</p>
<p>* Carga reduzida com a regulação Speed</p> <p>** Velocidade de centrifugação máx., dependendo do modelo</p>	

Programa/Tipo de roupa/Indicações	Regulações
<p> Lã</p> <p>Tecidos de lã ou com percentagem de lã laváveis à mão ou na máquina; Programa de lavagem especialmente delicado para evitar amarrotar a roupa, pausas do programa mais longas (tecidos repousam na água de lavagem)</p> <p>Conselhos</p> <ul style="list-style-type: none"> ■ A lã é de origem animal, por exemplo: angorá, alpaca, lama, ovelha. ■ Utilizar detergentes de máquina adequados para lã. 	<p>máx. 2.0 kg</p> <p>* - 40 °C; ⌚ - 800 rpm</p> <p></p> <p>⊖, ⌚ ✓</p>
<p>Mix</p> <p>Carga de roupa mista composta por tecidos de algodão e de fibras sintéticas.</p>	<p>máx. 4.0 kg</p> <p>* - 40 °C; ⌚ - 1400** rpm</p> <p>Eco, Speed, , , , </p> <p>⊖ ✓, ⌚ ✓</p>
<p> (Enxaguamento) /  (Centrifugação) /  (Escoamento)</p> <p>Programa extra combinado para enxaguar e centrifugar a roupa e escoar a água de enxaguamento.</p> <p>Conselho: A regulação  está ativada de fábrica neste programa.</p> <p>Apenas centrifugação: desative a regulação  e adapte, se necessário, velocidade de centrifugação.</p> <p>Apenas escoamento da água: desative a regulação  e selecione a regulação .</p>	<p>-</p> <p>⌚ - 1400** rpm</p> <p>, , </p> <p>⊖ -, ⌚ ✓</p>
<p>Limp. tambor</p> <p>Programa para limpeza e tratamento do tambor e da cuba, por exemplo, antes da 1ª lavagem, após lavagens frequentes a baixas temperaturas (40 °C e inferiores) ou caso se gerem maus odores após um período de ausência prolongado. A indicação  (função de lembrete para cuidados do tambor) pisca, caso não tenha utilizado durante um período de tempo prolongado qualquer programa a 60°C ou a temperaturas mais altas.</p> <p>Conselhos</p> <ul style="list-style-type: none"> ■ Executar o programa sem roupa. ■ Utilizar detergente convencional em pó para roupa ou detergente com branqueador. Para evitar a formação de espuma, utilizar apenas a metade da quantidade de detergente recomendada. Não utilizar detergente para lãs ou roupa delicada. 	<p>0.0 kg</p> <p>90 °C; 1200 rpm</p> <p>-</p> <p>⊖ -, ⌚ -</p>
<p>Rápido 15/30 min</p> <p>Programa extra curto aprox. 15 / 30 minutos, adequado para roupas pouco sujas.</p> <p>Conselho: Com a regulação Speed, é executado o programa Rápido 15 min.</p>	<p>máx. 2.0/3.5 kg</p> <p>* - 40 °C; ⌚ - 1200 rpm</p> <p>Eco, Speed, </p> <p>⊖ ✓, ⌚ ✓</p>
<p>* Carga reduzida com a regulação Speed</p> <p>** Velocidade de centrifugação máx., dependendo do modelo</p>	























Programa/Tipo de roupa/Indicações	Regulações
Camisas / Blusas Camisas / Blusas sem engomar de algodão, linho, fibras sintéticas ou tecidos mistos. Conselhos <ul style="list-style-type: none"> Com a regulação , as Camisas / Blusas só são sujeitas a uma centrifugação inicial, sendo estendidas ainda encharcadas. —> Efeito de auto-alisamento Lave Camisas / Blusas de seda/materiais delicados no programa delicada/Seda. 	máx. 2.0 kg * - 60 °C; \emptyset - 800 rpm Eco, Speed,  ,  ,  ,  \emptyset ✓,  ✓
Sport  tecidos de microfibra para desporto e lazer Conselhos <ul style="list-style-type: none"> A roupa não pode ser tratada com amaciador. Antes da lavagem, limpe minuciosamente o compartimento esquerdo na gaveta para detergente. 	máx. 2.0 kg * - 40 °C; \emptyset - 800 rpm \emptyset , 0 - 800 r.p.m. Eco, Speed,  ,  ,  ,  \emptyset -,  -
Antialergias  Tecidos resistentes de algodão ou linho. Conselho: Especialmente adequado para elevadas exigências de higiene ou para peles particularmente delicadas devido a uma lavagem mais longa com a temperatura definida, mais água e enxaguamento mais longo.	máx. 6.5 kg * - 60 °C; \emptyset - 1400** rpm Eco, Speed,  ,  ,  ,  \emptyset ✓,  ✓
Auto delicado Tratamento delicado; O grau de sujidade e o tipo de tecido são determinados automaticamente, e a lavagem, bem como a dosagem inteligente são adaptadas de forma correspondente.	máx. 3.5 kg automático até: 30 °C; 1000 rpm \emptyset \emptyset ✓,  ✓
* Carga reduzida com a regulação Speed ** Velocidade de centrifugação máx., dependendo do modelo	



Tabela de valores de consumo

Consumo de energia e de água, duração do programa e humidade residual dos programas principais (valores aproximados)

Programa	Carga	Consumo de energia*	Consumo de água*	Duração do programa*
Algodão 20 °C	9 kg	0,25 kWh	90 l	2 ¾ h
Algodão 40 °C	9 kg	1,10 kWh	90 l	3 h
Algodão Eco** 	9 kg	0,92 kWh	57 l	4 ¾ h
Algodão Eco** 	4,5 kg	0,60 kWh	46 l	4 ½ h
Algodão Eco** 	4,5 kg	0,42 kWh	46 l	4 ½ h
Algodão 60 °C	9 kg	1,16 kWh	90 l	2 ¾ h
Algodão 60 °C	9 kg	2,14 kWh	100 l	2 ¾ h
Sintéticos 40 °C	4 kg	0,71 kWh	64 l	2 h
Mix 40 °C	4 kg	0,60 kWh	45 l	1 ¼ h

Programa	Carga	Consumo de energia*	Consumo de água*	Duração do programa*
Delicado/Seda 30 °C	2 kg	0,19 kWh	37 l	¾ h
Lã 30°C	2 kg	0,19 kWh	41 l	¾ h

Programa	Valores aproximados de humidade residual**		
	WAT28... máx. 1400 rpm	WAT24... máx. 1200 rpm	WAT20... máx. 1000 rpm
Algodão	48 %	53 %	62 %
Sintéticos	40 %	40 %	40 %
Delicado/seda	30 %	30 %	30 %
Lã	45 %	45 %	45 %

* Os valores divergem dos valores indicados conforme a pressão, a dureza e a temperatura de admissão da água, a temperatura ambiente, o tipo, a quantidade e o grau de sujidade da roupa, o detergente utilizado, as oscilações na tensão elétrica e as funções adicionais selecionadas.

** Regulação do programa para o teste e a rotulagem da energia de acordo com a diretiva 2010/30/UE com água fria (15 °C). A indicação sobre a temperatura do programa segue a temperatura estabelecida na etiqueta da roupa dos tecidos. Por razões de poupança energética, a temperatura de lavagem real pode ser diferente da temperatura do programa indicada; o efeito de lavagem corresponde ao da temperatura selecionada.

*** Valores de humidade residual com base no limite de rotações de centrifugação e na carga máxima dependentes do programa.

WAT28699EP

9001297575 (9704)

