


Zestawienie programów

Program/Rodzaj prania/Wskazówki	Ustawienia
<p>Nazwa programu</p> <p>Krótki opis programu lub informacja, do jakich tkanin jest przeznaczony.</p>	<p>Max. wsad;</p> <p>zakres temperatury</p> <p>zakres prędkości wirowania;</p> <p>** maks. prędkość wirowania w zależności od modelu</p> <p>możliwe ustawienia programu</p>
<p>Bawełna</p> <p>Tkaniny wytrzymałe, tkaniny z bawełny lub lnu odporne na gotowanie</p> <p>Bawełna 60 °C + Pranie wstępne: program z praniem wstępnym, pranie wstępne w temperaturze 30 °C; środek piorący wsypać do przegródek I i II</p>	<p>max. 7 kg</p> <p>zimna woda, 20, 40, 60, 90 °C</p> <p>1400* obr./min</p> <p>¹⁰⁰⁰/₆₀₀↓, Woda Plus/Dodatk. płukanie</p>
<p>Bawełna  : Mocne tkaniny, tkaniny odporne na wysoką temperaturę wykonane z bawełny lub lnu</p> <p>Pranie z optymalnym ograniczeniem zużycia energii poprzez obniżenie temperatury, przy jednoczesnym uzyskaniu porównywalnego efektu prania, jak w przypadku programu Bawełna.</p> <p>Wskazówka: Temperatura prania jest niższa, niż wybrana temperatura. Jeśli potrzebne jest pranie w wyższej temperaturze, należy skorzystać z programu Bawełna z ustawieniem żądanej, wyższej temperatury.</p>	<p>max. 7 kg</p> <p> </p> <p>1400* obr./min</p> <p>¹⁰⁰⁰/₆₀₀↓, Woda Plus/Dodatk. płukanie</p>
<p>Syntetyki</p> <p>Tkaniny z włókien syntetycznych lub mieszanych</p>	<p>max. 3 kg</p> <p>zimna woda, 40 °C</p> <p>1200* obr./min</p> <p>¹⁰⁰⁰/₆₀₀↓, Woda Plus/Dodatk. płukanie</p>
<p>Delikatne/Jedwab</p> <p>Delikatne wyroby tekstylne, np. z jedwabiu, satyny, syntetyków lub włókien mieszanych (np. bluzki jedwabne, szal jedwabny)</p> <p>Wskazówki</p> <ul style="list-style-type: none"> ■ Używać środka piorącego do tkanin delikatnych lub jedwabiu nadającego się do prania w pralkach ■ Brak wirowania między cyklami płukania 	<p>max. 2 kg</p> <p>zimna woda</p> <p>800 obr./min</p> <p>¹⁰⁰⁰/₆₀₀↓, Woda Plus/Dodatk. płukanie</p>

Program/Rodzaj prania/Wskazówki	Ustawienia
 Wełna Tkaniny wełniane lub z domieszką wełny nadające się do prania ręcznego lub w pralce; Wyjątkowo delikatny program prania zapobiegający zbieganiu się rzeczy przeznaczonych do prania; dłuższe przerwy w programie (tkaniny leżą w roztworze środka piorącego)	max. 2 kg zimna woda 800 obr./min ¹⁰⁰⁰ ⁶⁰⁰ ↓, Woda Plus/Dodat. płukanie
Wskazówki <ul style="list-style-type: none"> ■ Wełna jest pochodzenia zwierzęcego na przykład: z angory, alpaki, lamy, owcy. ■ Używać środka piorącego do wełny przystosowanego do prania w pralkach. 	
Odpompow. Odpompowanie wody z s płukania	max. 7 kg - - -
Wirowanie rzeczy upranych ręcznie	max. 7 kg - 1400* obr./min ¹⁰⁰⁰ ⁶⁰⁰ ↓
Płukanie Dodatkowe płukanie z wirowaniem	max. 7 kg - 1400* obr./min ¹⁰⁰⁰ ⁶⁰⁰ ↓, Woda Plus/Dodat. płukanie



Parametry zużycia

Zużycie energii i wody, czas trwania programu i wilgotność końcowa w przypadku poszczególnych programów podstawowych

(dane przybliżone)


Program	Załadunek	Zużycie energii*	Zużycie wody*	Czas trwania programu*
Bawełna 20 °C	7 kg	0,33 kWh	67 l	2 ¼h
Bawełna 40 °C	7 kg	0,78 kWh	67 l	2 ¼h
Bawełna 60 °C	7 kg	1,22 kWh	67 l	2 ½h
Bawełna 90 °C	7 kg	1,94 kWh	73 l	2 ¾ h
Syntetyki 40 °C	3 kg	0,61 kWh	52 l	1 ¾ h
Delikatne/Jedwab zimna woda	2 kg	0,29 kWh	51 l	¾ h
Wełna zimna woda	2 kg	0,17 kWh	33 l	1 h



Program	Przybliżona wilgotność końcowa**			
	WAE28 ... maks. 1400 obr./min	WAE24. .. maks. 1200 obr./min	WAE20 ... maks. 1000 obr./min	WAE16 ... maks. 800 obr./ min
Bawełna	53 %	58 %	68 %	80 %
Syntetyki	40 %	40 %	40 %	40 %
Delikatne/Jedwab	30 %	30 %	30 %	30 %
Wełna	45 %	45 %	45 %	45 %

* Wartości odbiegają od podanych wartości w zależności od ciśnienia i twardości wody, temperatury wody doprowadzanej, temperatury otoczenia, rodzaju i ilości tkanin oraz stopnia zabrudzenia, używanego środka piorącego, wahań napięcia sieciowego oraz wybranych funkcji dodatkowych.

** Informacje na temat wilgotności końcowej są podane na podstawie zależnego od programu ograniczenia prędkości wirowania i maksymalnego wsadu.

Najbardziej efektywne programy dla tkanin z bawełny

Następujące programy (programy standardowe, oznaczone jako ) nadają się do prania normalnie zabrudzonych tkanin z bawełny, oraz są najbardziej wydajne pod względem łączonego zużycia wody i energii.

Standardowe programy do prania bawełny zgodnie z rozporządzeniem (UE) Nr 1015/2010	Załadunek	Przybliżony czas trwania programu
Program Bawełna  / 	7 kg	4 h
Ustawienia programu do kontroli i klasyfikacji energetycznej zgodnie z dyrektywą 2010/30/UE przy eksploatacji z zimną wodą (15 °C). Temperatury programów oparte są o temperatury podane na metce/naszywce. Rzeczywista temperatura prania może odbiegać od podanej temperatury programu ze względu na oszczędność energii.		

WAE2006MPL

9001284468 (9709)

