


Zestawienie programów

Program/Rodzaj prania/Wskazówki	Ustawienia
Nazwa programu Krótki opis programu lub informacja, do jakich tkanin jest przeznaczony.	maks. wsad Temperatura w °C do nastawienia prędkość wirowania do nastawienia w obr./min możliwe dodatkowe ustawienia programów
<input type="checkbox"/> Bawełna Tkaniny wytrzymałe, tkaniny z bawełny lub lnu odporne na wysoką temperaturę prania Bawełna + p. wstępne dla mocno zabrudzonego prania; rozdzielić środek piorący do przegródki I oraz II.	maks. 6 kg/3,5 kg* cold - 90 °C --- ... 1200** obr./min Time Perfect, <input type="checkbox"/> Eco Perfect, Woda Plus
Syntetyki Tkaniny z włókien syntetycznych lub mieszanych Syntetyki + p. wstępne Pranie wstępne przy 30 °C	maks. 3 kg cold - 60 °C --- ... 1200** obr./min Time Perfect, <input type="checkbox"/> Eco Perfect, Woda Plus
Mix Mieszany wsad z tekstyliów bawełnianych i syntetyków	maks. 3 kg cold - 40 °C --- ... 1200** obr./min Time Perfect, <input type="checkbox"/> Eco Perfect, Woda Plus
Delikatne/Jedwab dla delikatnych wyrobów tekstylnych, np. z jedwabiu, satyny, syntetyków lub włókien mieszanych (np. bluzki jedwabne, szal jedwabny) Wskazówka: Używać środka piorącego dla tkanin delikatnych i/lub jedwabiu nadającego się do prania w pralkach.	maks. 2 kg cold - 40 °C --- ... 800 obr./min Time Perfect, <input type="checkbox"/> Eco Perfect, Woda Plus
* zredukowany załadunek przy ustawieniu na TimePerfect ** maks. prędkość wirowania w zależności od modelu	

Program/Rodzaj prania/Wskazówki	Ustawienia
 Wełna Tkaniny wełniane lub z domieszką wełny nadające się do prania ręcznego lub w pralce; szczególnie łagodny program prania zapobiegający zbieganiu się rzeczy przeznaczonych do prania; dłuższe przerwy w programie (tkaniny leżą w roztworze środka piorącego)	maks. 2 kg cold - 40 °C --- ... 800 obr./min -
Wskazówki <ul style="list-style-type: none"> ■ Wełna jest pochodzenia zwierzęcego na przykład: z angory, alpaki, lamy, owcy. ■ Używać środka piorącego dla wełny nadającego się do prania w pralkach. 	
Płukanie Dodatkowe płukanie z wirowaniem	- - --- ... 1200** obr./min Woda Plus
Jeans ciemne tkaniny dżinsowe	maks. 3 kg cold - 40 °C --- ... 1200** obr./min Time Perfect, <input type="checkbox"/> Eco Perfect, Woda Plus
Koszule/Bluzki nie wymagające prasowania koszule z bawełny, lnu, syntetyku lub tkanin mieszanych Wskazówka: Jedwabne koszule/bluzy prać w programie „Delikatne/Jedwab”.	maks. 2 kg cold - 60 °C --- ... 800 obr./min Time Perfect, <input type="checkbox"/> Eco Perfect, Woda Plus
Sport/Fitness Odzież sportowa i rekreacyjna wykonana z tkanin z mikrowłókien Wskazówki <ul style="list-style-type: none"> ■ Pranie nie może mieć kontaktu z płynem zmiękczającym. ■ Przed praniem dokładnie wyczyścić szufladkę na środki piorące (wszystkie przegródki) z resztek płynu zmiękczającego. 	maks. 2 kg cold - 40 °C --- ... 800 obr./min Time Perfect, <input type="checkbox"/> Eco Perfect, Woda Plus
Anty Alergia Tkaniny wytrzymałe, tkaniny z bawełny lub lnu odporne na wysoką temperaturę prania	maks. 5,5 kg/3,5* cold - 60 °C --- ... 1200** obr./min Time Perfect, <input type="checkbox"/> Eco Perfect, Woda Plus
* zredukowany załadunek przy ustawieniu na TimePerfect ** maks. prędkość wirowania w zależności od modelu	

Program/Rodzaj prania/Wskazówki	Ustawienia
Pierze/Puch Tekstylia puchowe nadające się do prania w pralce	maks. 1 kg cold - 40 °C
Wskazówki ■ Duże części prania prać oddzielnie. ■ Używać delikatny środek piorący. Środek piorący dozować oszczędnie.	--- ... 1200** obr./min Time Perfect, <input type="checkbox"/> Eco Perfect, Woda Plus
Super krótki 15'/30' bardzo krótki program, ok. 30 minut, nadający się do lekko zabrudzonych rzeczy w małych ilościach	maks. 3,5 kg/2 kg* cold - 40 °C
Wskazówka: krótszy przebieg programu (ok. 15 minut) przy funkcji TimePerfect	--- ... 1200** obr./min Time Perfect
Wirowanie/ Dodatkowe wirowanie z możliwością indywidualnego nastawienia prędkości wirowania	- - --- ... 1200** obr./min
Odpompowanie Odpompowanie wody płuczącej przy --- (wirowanie stop = bez wirowania końcowego)	-
* zredukowany załadunek przy ustawieniu na TimePerfect ** maks. prędkość wirowania w zależności od modelu	



Parametry zużycia

Tabela parametrów zużycia

(przybliżone dane)


Program	Załadunek	Zużycie energii*	Zużycie wody*	Czas trwania programu*
Bawełna 20 °C	6 kg	0,23 kWh	66 l	2 h
Bawełna 40 °C	6 kg	0,93 kWh	66 l	2 3/4 h
Bawełna 60 °C	6 kg	1,29 kWh	66 l	2 h
Bawełna 90 °C	6 kg	2,12 kWh	72 l	2 1/4 h
Syntetyki 40 °C	3 kg	0,59 kWh	48 l	2 h
Mix 40 °C	3 kg	0,48 kWh	44 l	1 h
Delikatne/Jedwab 30 °C	2 kg	0,22 kWh	35 l	3/4 h
Wełna 30 °C	2 kg	0,16 kWh	40 l	3/4 h







Program	Przybliżona wilgotność końcowa**		
	WLK24 ...	WLK20 ...	WLK16 ...
	maks. 1200 obr./min	maks. 1000 obr./min	maks. 800 obr./min
Bawełna	58 %	68 %	80 %
Syntetyki	40 %	40 %	40 %
Delikatne/Jedwab	30 %	30 %	30 %
Wełna	45 %	45 %	45 %

* Wartości odbiegają od podanych wartości w zależności od ciśnienia oraz twardości wody, temperatury wody doprowadzanej, temperatury otoczenia, rodzaju i ilości tkanin oraz stopnia zabrudzenia, od używanego środka piorącego, wahań napięcia sieciowego oraz wybranych funkcji dodatkowych.

** Informacje na temat wilgotności końcowej na podstawie danych dotyczących ograniczenia prędkości wirowania i maksymalnego załadunku w odniesieniu do poszczególnych programów.

Najbardziej efektywne programy dla tkanin z bawełny

Poniższe programy (programy standardowe, oznaczone symbolem ) są przeznaczone do prania normalnie zabrudzonych tkanin z bawełny oraz charakteryzują się największą efektywnością pod względem zużycia wody i energii.

Standardowe programy do prania bawełny zgodnie z rozporządzeniem (UE) Nr 1015/2010	Załadunek	Przybliżony czas trwania programu
Program Bawełna  + przycisk  EcoPerfect	6 kg	4 1/2 h
Program Bawełna  + przycisk  EcoPerfect	3 kg	4 1/2 h
Program Bawełna  + przycisk  EcoPerfect	3 kg	4 1/2 h

Ustawienia programu do kontroli i klasyfikacji energetycznej zgodnie z dyrektywą 2010/30/UE przy eksploatacji z zimną wodą (15 °C).
 Temperatry programów oparte są o temperatury podane na metce/naszywce. Rzeczywista temperatura prania może odbiegać od podanej temperatury programu ze względu na oszczędność energii.

WLK2427EPL WLK2427SPL WLK2427KPL WLK24241PL

9001225470 (9607)

