

























## Zestawienie programów

Program/Rodzaj prania/Wskazówki	Ustawienia
<p><b>Nazwa programu</b> Krótki opis programu lub informacja, do jakich tkanin jest przeznaczony.</p>	<p>maks. załadunek temperatura; prędkość wirowania** dodatkowe ustawienia programów automatyczne dozowanie możliwość włączenia/wyłączenia ✓, brak możliwości wyboru -</p>
<p><b>Bawełna</b> Tkaniny wytrzymałe, tkaniny z bawełny lub lnu odporne na gotowanie <b>Wskazówka:</b> W przypadku ustawienia <b>Speed</b> może być stosowany jako program krótki do lekko zabrudzonego prania.</p>	<p>maks. 8,0 kg / 5,0* kg ✳ - 90 °C; ⌚ - 1200** obr./min Eco, Speed, , ,  ⊖ ✓, ✳ ✓</p>
<p><b>Bawełna Eco</b>  Tkaniny wytrzymałe, tkaniny z bawełny lub lnu odporne na wysoką temperaturę prania; Pranie z optymalizacją zużycia energii dzięki redukcji temperatury przy efektywności prania porównywalnej z programem <b>Bawełna</b>. <b>Wskazówka:</b> Temperatura prania jest niższa od wybranej temperatury. W celu uzyskania określonej temperatury roztworu środka piorącego zastosować program <b>Bawełna</b> lub ustawić wyższą temperaturę.</p>	<p>maks. 8,0 kg ✳ - 90 °C; ⌚ - 1200** obr./min , ,  ⊖ ✓, ✳ ✓</p>
<p><b>Syntetyki</b> Tkaniny z włókien syntetycznych lub mieszanych</p>	<p>maks. 4,0 kg ✳ - 60 °C; ⌚ - 1200** obr./min Eco, Speed, , ,  ⊖ ✓, ✳ ✓</p>
<p><b>Delikatne / Jedwab</b> Delikatne wyroby tekstylne, np. z jedwabiu, satyny, syntetyków lub włókien mieszanych (np. bluzki jedwabne, szal jedwabny) <b>Wskazówka:</b> Używać środka piorącego do tkanin delikatnych lub jedwabiu nadającego się do prania w pralkach.</p>	<p>maks. 2,0 kg ✳ - 40 °C; ⌚ - 800 obr./min Eco, Speed, , ,  ⊖ ✓, ✳ ✓</p>
<p> <b>Wełna</b> Tkaniny wełniane lub z domieszką wełny nadające się do prania ręcznego lub w pralce; Wyjątkowo delikatny program prania zapobiegający zbieganiu się rzeczy przeznaczonych do prania; dłuższe przerwy w programie (tkaniny leżą w roztworze środka piorącego) <b>Wskazówki</b></p> <ul style="list-style-type: none"> <li>■ Wełna jest pochodzenia zwierzęcego na przykład: z anory, alpaki, lamy, owcy.</li> <li>■ Używać środka piorącego do wełny przystosowanego do prania w pralkach.</li> </ul>	<p>maks. 2,0 kg ✳ - 40 °C; ⌚ - 800 obr./min - ⊖ -, ✳ ✓</p>
<p>* zredukowany załadunek przy ustawieniu <b>Speed</b></p>	
<p>** maks. prędkość wirowania w zależności od modelu</p>	

Program/Rodzaj prania/Wskazówki	Ustawienia
<b>Mix</b> Mieszany wsad z tkanin bawełnianych i syntetyków	maks. 4,0 kg * - 40 °C; ⌚ - 1200** obr./min Eco, Speed,    ⦿ ✓, ⌘ ✓
<b>Jeans</b> Ciemne tkaniny z bawełny oraz ciemne tkaniny syntetyczne; Tekstylia prac odwrócone stroną wewnętrzną na zewnątrz.	maks. 3,5 kg * - 40 °C; ⌚ - 1200** obr./min Eco, Speed,    ⦿ ✓, ⌘ ✓
<b>Płuk. / Wirow. / Odpomp.</b> Kombinowany program do płukania, wirowania prania oraz do odpompowania wody pozostałej z płukania <b>Wskazówka:</b> W przypadku tego programu fabrycznie aktywowane jest ustawienie  .	- ; ⌚ - 1200** obr./min   ⦿ -, ⌘ ✓
<b>Jeśli pranie ma być tylko odwirowane:</b> dezaktywować ustawienie  i w razie potrzeby dopasować prędkość wirowania. <b>Jeśli woda ma być tylko odpompowana:</b> dezaktywować ustawienie  i wybrać ustawienie ⌚.	
<b>Czyszczenie bębna</b> Program do czyszczenia i pielęgnacji bębna oraz zbiornika pralki, np. przed 1. praniem, w przypadku częstego prania w niskich temperaturach (40 °C i niższych) lub w przypadku niepożądanych zapachów po dłuższej nieobecności. Wskaźnik  (funkcja przypominania programu czyszczenia bębna) miga, jeżeli przez dłuższy czas nie był włączany program o temperaturze 60°C lub wyższej. <b>Wskazówki</b> <ul style="list-style-type: none"> <li>■ Wykonać program bez wkładania prania.</li> <li>■ Użyć uniwersalnego proszku do prania lub środka piorącego z wybielaczem. Aby zapobiec powstawaniu piany użyć tylko połowy zalecanej przez producenta ilości środka piorącego. Nie stosować środków do prania wełny i tkanin delikatnych.</li> </ul>	0,0 kg 90 °C; 1200** obr./min - ⦿ -, ⌘ -
<b>Super krótki 15' / 30'</b> Program bardzo krótki, ok. 15 / 30 minut, przeznaczony do lekko zabrudzonych rzeczy w małych ilościach. <b>Wskazówka:</b> W przypadku ustawienia <b>Speed</b> wykonywany jest program <b>Super 15</b> .	maks. 2,0 / 3,5 kg * - 40 °C; ⌚ - 1200** obr./min - ⦿ ✓, ⌘ ✓
<b>AntyAlergia</b> Tkaniny wytrzymałe z bawełny lub lnu <b>Wskazówka:</b> Nadaje się szczególnie w przypadku podwyższonych wymagań higienicznych lub szczególnie wrażliwej skóry, ze względu na dłuższy cykl prania przy określonej temperaturze, wyższym poziomie wody oraz dłuższym płukaniu.	maks. 6,5 kg * - 60 °C; ⌚ - 1200** obr./min Eco, Speed,    ⦿ ✓, ⌘ ✓
* zredukowany ładunek przy ustawieniu <b>Speed</b> ** maks. prędkość wirowania w zależności od modelu	

Program/Rodzaj prania/Wskazówki	Ustawienia
<b>Automatyczny 30°</b> Łagodniejszy cykl prania; Stopień zabrudzenia i rodzaje tkanin są automatycznie określane, a przebieg programu prania oraz inteligentne dozowanie optymalnie dopasowywane.	maks. 3,5 kg automatycznie do: 30 °C; 1000 obr./min - ◊ ✓, ⌘ ✓
<b>Koszule / Bluzki</b> Niewymagające prasowania koszule/bluzki z bawełny, lnu, syntetyków lub włókien mieszanych <b>Wskazówki</b> <ul style="list-style-type: none"> <li>■ W przypadku ustawienia  koszule /bluzki są tylko odwirowywane, a następnie rozwieszane na mokro. —&gt; Efekt samowygładzania</li> <li>■ Koszule / bluzki z jedwabiu lub innych delikatnych tkanin prać przy użyciu programu <b>Delikatne / Jedwab</b>.</li> </ul>	maks. 2,0 kg * - 60 °C; ⌘ - 800 obr./min Eco, Speed, , , ◊ ✓, ⌘ ✓
<b>Sport/Fitness</b> Odzież sportowa i rekreacyjna mikrowłókien <b>Wskazówki</b> <ul style="list-style-type: none"> <li>■ Pranie nie może mieć kontaktu z płynem zmiękczającym.</li> <li>■ Przed praniem dokładnie wyczyścić lewą przegródkę w szufladce na środki piorące.</li> </ul>	maks. 2,0 kg * - 40 °C; ⌘ - 800 obr./min ⌘, 0 - 800 obr./min Eco, Speed, , , ◊ -, ⌘ -
* zredukowany załadunek przy ustawieniu <b>Speed</b> ** maks. prędkość wirowania w zależności od modelu	



## Parametry zużycia

**Zużycie energii i wody, czas trwania programu i końcowa wilgotność prania w przypadku poszczególnych programów podstawowych** (przybliżone dane)


Program	Załaduj	Zużycie energii*	Zużycie wody*	Czas trwania programu*
Bawełna 20 °C	8 kg	0,25 kWh	87 l	2 ¾ h
Bawełna 40 °C	8 kg	1,05 kWh	87 l	3 h
Bawełna 60 °C	8 kg	1,03 kWh	87 l	2 ¾ h
Bawełna 90 °C	8 kg	2,20 kWh	97 l	2 ¾ h
Syntetyki 40 °C	4 kg	0,70 kWh	61 l	2 h
Mix 40 °C	4 kg	0,60 kWh	45 l	1 ¼ h
Delikatne / Jedwab 30 °C	2 kg	0,19 kWh	37 l	¾ h
Wełna 30 °C	2 kg	0,19 kWh	40 l	¾ h







Program	Przybliżona wilgotność końcowa**		
	WAT28 ... maks. 1400 obr./min	WAT24 ... maks. 1200 obr./min	WAT20 ... maks. 1000 obr./min
Bawełna	48 %	53 %	62 %
Syntetyki	40 %	40 %	40 %
Delikatne/Jedwab	30 %	30 %	30 %
Wełna	45 %	45 %	45 %

\* Wartości odbiegają od podanych wartości w zależności od ciśnienia i twardości wody, temperatury wody doprowadzanej, temperatury otoczenia, rodzaju i ilości tkanin oraz stopnia zabrudzenia, używanego środka piorącego, wahań napięcia sieciowego oraz wybranych funkcji dodatkowych.

\*\* Informacje na temat wilgotności końcowej są podane na podstawie zależnego od programu ograniczenia prędkości wirowania i maksymalnego wsadu.

### Najbardziej efektywne programy dla tkanin z bawełny

Następujące programy (programy standardowe, oznaczone jako ) nadają się do prania normalnie zabrudzonych tkanin z bawełny, oraz są najbardziej wydajne pod względem łączonego zużycia wody i energii.

Standardowe programy do prania bawełny zgodnie z rozporządzeniem (UE) nr 1015/2010		
Program + temperatura	Załadunek	Przybliżony czas trwania programu
Bawełna Eco  + 60 °C 	8 kg	3 ½ h
Bawełna Eco  + 60 °C 	4 kg	3 ½ h
Bawełna Eco  + 40 °C 	4 kg	3 ½ h

Ustawienia programu do kontroli i klasyfikacji energetycznej zgodnie z dyrektywą 2010/30/UE przy eksploatacji z zimną wodą (15 °C).  
Temperatury programów oparte są o temperatury podane na metce/naszywce. Rzeczywista temperatura prania może odbiegać od podanej temperatury programu ze względu na oszczędność energii, klasa skuteczności prania odpowiada wybranej temperaturze.

### Wskazówki

- Ten załącznik stanowi integralną część instrukcji obsługi i ustawiania. Wszystkie dokumenty i instrukcje należy zachować do późniejszego użytku.
- W instrukcji obsługi i ustawiania znajdują się również inne ważne informacje.

**WAT2466SPL**

**9001202776 (9605)**

