

de Montageanleitung
*) Über Kundendienst erhältlich
en Installation Instructions
*) Available from customer service
fr Notice de montage
*) Disponible par le biais du service après-vente
nl Montagevoorschrift
*) Tegen meerprijs bij de Serviceclienst verkrijgbaar
it Istruzioni per il montaggio
*) Disponibili presso il servizio assistenza clienti
el Οδηγίες τοποθέτησης
*) Διατίθενται από την υπηρεσία τεχνικής εξυπηρέτησης πελατών

es Instrucciones de montaje
*) Se puede adquirir a través del Servicio de Asistencia Técnica Oficial de la marca
pt Instruções de montagem
*) Pode ser adquirido nos nossos Serviços Técnicos
sv Monteringsanvisning
*) Kan fås via Service
no Monteringsanvisning
*) fåes hos kundeservice
fi Asennusohje
*) Saatavissa huoltopalvelusta
da Monteringsvejledning
*) Kan købes hos serviceafdelingen

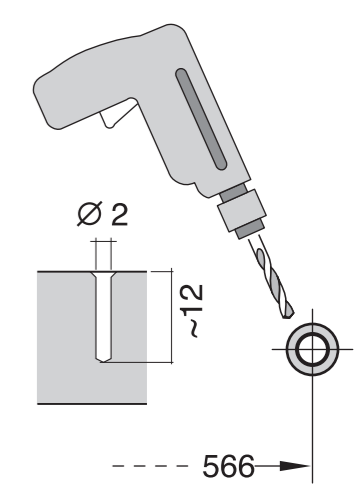
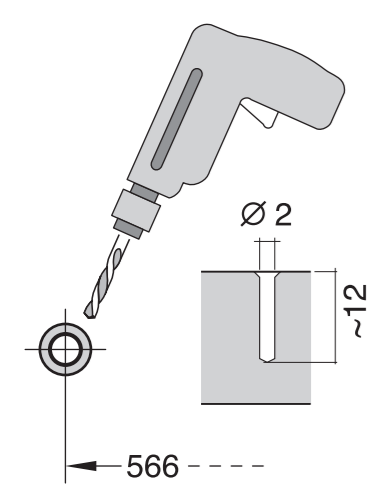
tr Montaj kılavuzu
*) Yetkili servis üzerinden alınabilir
pl Instrukcja po montażu
*) Można uzyskać w serwisnym centrumie
cs Montážní návod
*) K dispozici přes servisní službu
pl Instrukcja montażu
*) Do uzyskania w punkcie serwisowym
hu Szerelési utasítás
*) A vevőszolgáltatón keresztül kapható:
lv Uputa za montāžu
*) var saņemt servisa dienestā

mk Упатство за монтажа
*) се добива преку службата за купувачи
sl Navodilo za montažo
*) Lahko nabavite v servisni službi
sr Uputstvo za montāžu
*) Može se nabaviti preko servisne službe
et Monteerimisjuhend
*) Küsige klientiteeninduselt
lt Montavimo instrukcija
*) Ją galima gauti klientų aptarnavimo servise
lv Montāžas pamācība
*) Var saņemt servisa dienestā

sk Návod na montáž
*) Dostanete v službe zákazníkom
sq Udhëzues për montim
*) Sigurohet nëpërmjet servisit
bs Uputa za montažu
*) Može se dobiti preko servisne službe
fa راهنمای مونتاژ
*) از مرکز خدمات پس از فروش تهیه فرمایید
ar تعليمات التركيب
*) يمكن طلبها من مراكز خدمة العملاء
ko 설치 설명서
*) 고객센터 센터에서 구입 가능

zh 安装说明书
*) 可向售后服务站索取。
uk Інструкція з монтажу
*) Можна отримати через сервісну службу
ro Instrucțiune de montaj
*) obținabilă la serviciul pentru clienți
id Intruksi Pemasangan
*) bisa didapatkan melalui Customer Service
kk Іске қосу туралы нұсқаулар!
*) Сервис қызмет керсету орталығында алуға жатады

GV 640 B Integr. Kusto-Leisten - Torx 81,5 cm - k.SW 9001 170 050 (9601)



1

1,75 m
Ø 4x16
Ø 4x15
Ø 4x15
Torx 20
Ø 4x15
Ø 4x15
Ø 4x42
Ø 4x15
Ø 4x15

2

Holzplatte
Wooden board
Plaque en bois
Placa de madera

Steinplatte
Stone slab
Plaque de pierre
Losa

Torx T 20

3

nicht einklemmen
do not pinch
ne pas coincer
No doblar

4

verspannen
brace
calar verticalmente
Enrasar

0 - 60 mm
SW 13

5

12
13
14

6

15
16
17
18
19
20

2,5 - 8,5 kg

7

21
22

8

23
24
25

9

Holzplatte
Wooden board
Plaque en bois
Placa de madera

Steinplatte
Stone slab
Plaque de pierre
Losa

Torx T 20

10

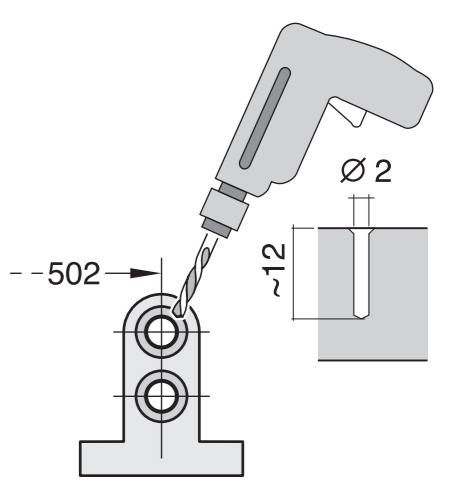
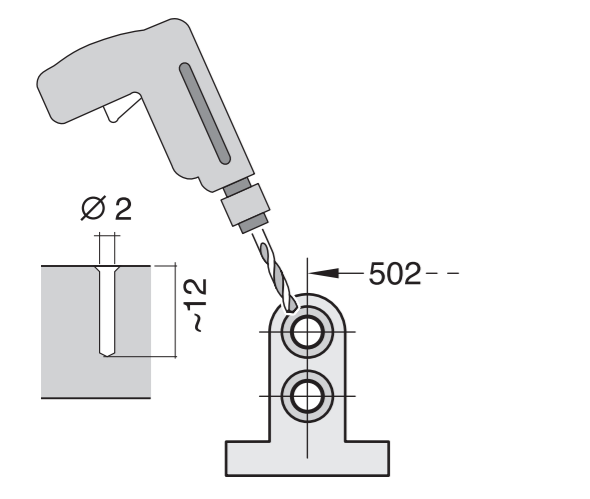
28
29
30
31

11

Scheibe entfernen
remove disc
enlever le disque
Eliminar Disco

min. 8 - 18 mm
max. 10 Nm
min. 10 mm
max. 10 l/min
min. 10 mm
max. 10 mm
min. 10 mm
max. 10 mm
min. 10 mm
max. 10 mm

Dichtheit nach einem Spülgang prüfen.
Check for leaks after one wash cycle.
Vérifiez l'étanchéité après un lavage.
Verificar la estanqueidad tras un ciclo de lavado.



max. 4 m
2 m
*) Mat.-Nr. 350564
Ø 22 mm
2,2 m

3 m
EU *) Mat.-Nr. 644533
3 m
GB *) Mat.-Nr. 644534

GB

max 1,1 m