








Tabela de programas

Programa/Tipo de roupa/Indicações	Regulações
<p>Nome do programa : explicação breve do programa ou para que têxteis é adequado.</p>	<p>Carga máx.; temperatura (☼ = frio)</p> <p>Velocidade de centrifugação*</p> <p>Regulações de programas adicionais</p>
<p>Algodón/Algodão: tecidos fortes e resistentes a altas temperaturas de algodão ou linho</p> <p>Conselho: Com a regulação Turbo Perfect adequado como programa curto para roupa pouco suja.</p>	<p>8 kg/5** kg; ☼ - 90 °C</p> <p>----, 0 - 1400* rpm</p> <p>Turbo/Eco Perfect, Fácil , Extra </p>
<p>Algodón/Algodão Eco : tecidos fortes e resistentes a altas temperaturas de algodão ou linho</p> <p>Lavagem energeticamente otimizada através de redução da temperatura com eficiência de lavagem comparável ao programa Algodón/Algodão.</p> <p>Conselho: A temperatura de lavagem é inferior à temperatura selecionada. Para que a água de lavagem atinja uma determinada temperatura, utilize o programa Algodón/Algodão, eventualmente com uma temperatura mais elevada.</p>	<p>8 kg; ☼ - 90 °C</p> <p>----, 0 - 1400* rpm</p> <p>Fácil , Extra </p>
<p>Sintéticos : tecidos de fibras sintéticas ou tecidos mistos</p>	<p>4 kg; ☼ - 60 °C</p> <p>----, 0 - 1200* rpm</p> <p>Turbo/Eco Perfect, Fácil , Extra </p>
<p>Lana/Lã : tecidos de lã ou com percentagem de lã laváveis à mão ou na máquina; programa de lavagem especialmente delicado para evitar amarrorar a roupa, pausas do programa mais longas (tecidos repousam na água de lavagem)</p> <p>Conselhos</p> <ul style="list-style-type: none"> ■ A lã é de origem animal, p. ex.: angorá, alpaca, lama, ovelha. ■ Utilize detergentes de máquina adequados para lã. 	<p>2 kg; ☼ - 40 °C</p> <p>----, 0 - 800 rpm</p> <p>-</p>
<p>Rápido 15/30 min : programa extra curto de aprox. 15/30 minutos, adequado para peças de roupa pequenas não muito sujas</p> <p>Conselho: Com a regulação Turbo Perfect, é executado o programa Rápido 15 min.</p>	<p>2/3,5 kg; ☼ - 40 °C</p> <p>----, 0 - 1200* rpm</p> <p>Turbo Perfect</p>
<p>* Velocidade de centrifugação máx., dependendo do programa e do modelo</p> <p>** Carga reduzida com a regulação Turbo Perfect</p>	

Programa/Tipo de roupa/Indicações	Regulações
Mix : carga de roupa mista composta por tecidos de algodão e de fibras sintéticas	4 kg; - 40 °C ----, 0 - 1400* rpm Turbo/Eco Perfect, Fácil , Extra
Cortinas : 3,5 kg de reposteiros pesados ou 25 - 30 m ² de cortinas leves Conselhos <ul style="list-style-type: none"> ■ enxaguamento e centrifugação final reduzidos, ■ Utilize detergentes de máquina adequados para cortinas. 	3,5 kg; - 40 °C ----, 0 - 800 rpm Turbo/Eco Perfect, Extra
/ / (Enxaguamento / Centrifugação / Escoamento) Programa extra combinado para enxaguar e centrifugar a roupa e escoar a água de enxaguamento Conselho: A regulação Extra está ativada de fábrica neste programa.	- ; - ----, 0 - 1400* rpm Fácil , Extra
Apenas centrifugação: desative a regulação Extra e adapte, se necessário, a velocidade de centrifugação. Apenas escoamento de água: desative a regulação Extra e selecione a velocidade de centrifugação 0 .	
Limp. tambor : programa para limpeza e tratamento do tambor e da cuba, p. ex., antes da 1. ^a lavagem, no caso de lavagens frequentes a baixas temperaturas (40 °C e inferiores) ou no caso de formação de odores após um período de ausência prolongado.	0 kg; 90 °C 1200* rpm -
Conselhos <ul style="list-style-type: none"> ■ Execute o programa de tratamento do tambor sem roupa. ■ Utilize detergente convencional em pó para roupa ou detergente com branqueador. Para evitar a formação de espuma, utilize apenas metade da quantidade de detergente recomendada. Não utilize detergente para lãs ou roupa delicada. 	
Delicado/Seda : para tecidos delicados laváveis, p. ex., de seda, cetim, fibras sintéticas ou tecidos mistos (p. ex., blusas e lenços de seda) Conselho: Utilize detergente de máquina adequado para tecidos delicados ou seda.	2 kg; - 40 °C ----, 0 - 800 rpm Turbo/Eco Perfect, Fácil , Extra
Plumas/Penas : têxteis, almofadas e colchas laváveis à máquina, com enchimento de penas, também adequado para enchimentos de fibras sintéticas Conselho: Lave separadamente peças grandes. Utilize detergente para tecidos delicados - ver símbolos de lavagem. Utilize pouco detergente.	2 kg; - 60 °C ----, 0 - 1200* rpm Turbo/Eco Perfect, Extra
* Velocidade de centrifugação máx., dependendo do programa e do modelo ** Carga reduzida com a regulação Turbo Perfect	










Programa/Tipo de roupa/Indicações	Regulações
Sport : tecidos de microfibra para desporto e lazer Conselhos <ul style="list-style-type: none"> ■ A roupa não pode ser tratada com amaciador. ■ Antes da lavagem, limpe bem os restos de amaciador da gaveta para detergente (todos os compartimentos). 	2 kg; ☀ - 40 °C ---, 0 - 800 rpm Turbo/Eco Perfect, Fácil  , Extra 
Roupa escura : tecidos escuros de algodão e tecidos escuros de tratamento fácil; lavar os tecidos do avesso	3,5 kg; ☀ - 40 °C ---, 0 - 1200* rpm Turbo/Eco Perfect, Fácil  , Extra 
Camisas/Blusas : camisas/blusas sem engomar de algodão, linho, fibras sintéticas ou tecidos mistos Conselhos <ul style="list-style-type: none"> ■ Com a regulação Fácil , as camisas/blusas são sujeitas apenas a uma centrifugação inicial, sendo estendidas ainda encharcadas. → Efeito de auto-alisamento ■ Lave camisas/blusas de seda/materiais delicados no programa Delicado/Seda. 	2 kg; ☀ - 60 °C ---, 0 - 800 rpm Turbo/Eco Perfect, Fácil  , Extra 
Antialergias : tecidos resistentes de algodão ou linho Conselho : Especialmente adequado para elevadas exigências de higiene ou para peles particularmente delicadas devido a uma lavagem mais longa com a temperatura definida, mais água e enxaguamento mais longo.	6,5 kg; ☀ - 60 °C ---, 0 - 1400* rpm Turbo/Eco Perfect, Fácil  , Extra 
* Velocidade de centrifugação máx., dependendo do programa e do modelo ** Carga reduzida com a regulação Turbo Perfect	



Tabela de valores de consumo

Consumo de energia e de água, duração do programa e humidade residual dos programas principais

(Valores aproximados)

Programa	Carga	Consumo de energia*	Consumo de água*	Duração do programa*
Algodão 20 °C	8 kg	0,30 kWh	88 l	2 ¾ h
Algodão 40 °C	8 kg	1,09 kWh	88 l	3 h
Algodão 60 °C	8 kg	1,28 kWh	88 l	2 ¾ h
Algodão 90 °C	8 kg	2,22 kWh	98 l	2 ¾ h
Sintéticos 40 °C	4 kg	0,75 kWh	64 l	2 h
Mix 40 °C	4 kg	0,60 kWh	45 l	1 ¼ h


Programa	Carga	Consumo de energia*	Consumo de água*	Duração do programa*
Delicado/Seda 30 °C	2 kg	0,21 kWh	36 l	¾ h
Lã 30 °C	2 kg	0,19 kWh	40 l	¾ h




Programa	Valores aproximados de humidade residual**		
	WA.28... // WU.28... máx. 1400 rpm	WA.24... // WU.24... máx. 1200 rpm	WA.20... // WU.20... máx. 1000 rpm
Algodão	48 %	53 %	62 %
Sintéticos	40 %	40 %	40 %
Roupa delicada/Sedas	30 %	30 %	30 %
Lã	45 %	45 %	45 %

* Os valores divergem dos valores indicados conforme a pressão, a dureza e a temperatura de admissão da água, a temperatura ambiente, o tipo, a quantidade e o grau de sujidade da roupa, o detergente utilizado, as oscilações na tensão elétrica e as funções adicionais selecionadas.

** Valores de humidade residual com base no limite de rotações de centrifugação e na carga máxima dependentes do programa.

Os programas mais eficientes para tecidos de algodão

Os seguintes programas (programas standard, identificados com ) são adequados para a lavagem de tecidos de algodão com sujidade normal e os mais eficientes do ponto de vista do consumo combinado de energia e de água.

Programas standard para algodão segundo o Regulamento (UE) n.º 1015/2010		
Programa + Temperatura	Carga	Duração aproximada do programa
Algodão Eco  + <60°C	8 kg	3 ¾ h
Algodão Eco  + <60°C	4 kg	3 ¾ h
Algodão Eco  + <40°C	4 kg	3 ¾ h

Regulação do programa com rotação máxima para testes e rotulagem energética de acordo com a Diretiva 2010/30/UE com água fria (15 °C).
A indicação sobre a temperatura do programa segue a temperatura estabelecida na etiqueta da roupa dos tecidos. Por razões de poupança energética, a temperatura de lavagem real pode ser diferente da temperatura do programa indicada; o efeito de lavagem corresponde ao da temperatura selecionada.

Conselhos

- Esta folha anexa é parte integrante das suas instruções de utilização e de instalação. Guarde toda a documentação para posterior consulta.
- Encontrará outras informações importantes nas instruções de utilização e de instalação.

WAT24478ES / ...

9001162386 (9706)

