

## Przegląd programów

Program/rodzaj prania/informacje	Ustawienia
<b>Nazwa programu:</b> Krótka informacja o programie i określenie do jakich tkanin jest przeznaczony.	maks. wsad; temperatura
	prędkość wirowania*
	dodatkowe ustawienia, które można wybrać
<b>Bawełna:</b> Mocne tkaniny, tkaniny odporne na wysoką temperaturę wykonane z bawełny lub lnu	8 kg/5** kg; - - (zimna) - 90 °C
<b>Wskazówka:</b> Ustawienie <b>Time Perfect</b> to krótki program do lekko zabrudzonej odzieży.	- - - (Zatrzymanie płukania), 0 - 1400* obr./min
	=☹☺, Redukcja zagniecień, Woda Plus/Dodatkowe płukanie
<b>Bawełna</b>  <b>Eco:</b> Mocne tkaniny, tkaniny odporne na wysoką temperaturę wykonane z bawełny lub lnu	8 kg; - - (zimna) - 90 °C
Pranie z optymalnym ograniczeniem zużycia energii poprzez obniżenie temperatury, przy jednoczesnym uzyskaniu porównywalnego efektu prania, jak w przypadku programu <b>Bawełna</b> .	- - - (Zatrzymanie płukania), 0 - 1400* obr./min
<b>Wskazówka:</b> Temperatura prania jest niższa, niż wybrana temperatura. Jeśli potrzebne jest pranie w wyższej temperaturze, należy skorzystać z programu <b>Bawełna</b> z ustawieniem żądanej, wyższej temperatury.	Redukcja zagniecień, Woda Plus/Dodatkowe płukanie
<b>Syntetyki:</b> Tkaniny z materiałów syntetycznych lub mieszanych	4 kg; - - (zimna) - 60 °C
	- - - (Zatrzymanie płukania), 0 - 1200* obr./min
	=☹☺, Redukcja zagniecień, Woda Plus/Dodatkowe płukanie
 <b>Wetna:</b> Odzież wełniana, lub z dużą domieszką wełny, do prania ręcznego lub w pralce. Specjalny program do delikatnych tkanin, zapobiegający skurczeniu materiału; dłuższe przerwy podczas wykonywania programu (pranie pozostaje w kąpielii piorącej).	max. 2 kg; - - (zimna) - 40 °C
<b>Wskazówki</b>	- - - (Zatrzymanie płukania), 0 - 800 obr./min
■ Wełna jest pochodzenia zwierzęcego, np.: angora, alpaka, lama, owca.	-
■ Należy używać środka piorącego, który jest odpowiedni do prania wełny w pralce.	
<b>Super krótki 15'/30':</b> Bardzo krótki program, ok. 15/30 minut, odpowiedni do lekko zabrudzonych tkanin	2/3.5 kg; - - (zimna) - 40 °C
<b>Wskazówka:</b> Jeśli wybrano ustawienie <b>Time Perfect</b> , jest wykonywany program <b>Super krótki 15'</b> .	- - - (Zatrzymanie płukania), 0 - 1200* obr./min
	=☹☺
<b>Mix:</b> Wsad mieszany z tkanin bawełnianych i syntetycznych	4 kg; - - (zimna) - 40 °C
	- - - (Zatrzymanie płukania), 0 - 1400* obr./min
	=☹☺, Redukcja zagniecień, Woda Plus/Dodatkowe płukanie
* maksymalna prędkość wirowania zależy od programu i modelu	
** zmniejszony wsad dla ustawienia <b>Time Perfect</b>	
*** w zależności od modelu	

Program/rodzaj prania/informacje	Ustawienia
<b>Nazwa programu:</b> Krótka informacja o programie i określenie do jakich tkanin jest przeznaczony.	maks. wsad; temperatura
	prędkość wirowania*
	dodatkowe ustawienia, które można wybrać
<b>Pranie nocne:</b> Specjalny cichy program do prania w nocy; odpowiedni do tkanin bawełnianych, lnianych, syntetycznych i mieszanych <b>Wskazówka:</b> Dźwiękowa sygnalizacja zakończenia programu jest wyłączona.	4 kg; - - (zimna) - 40 °C - - - (Zatrzymanie płukania), 0 - 1400* obr./min ⇒🌀🌀, Redukcja zagnieceń, Woda Plus/Dodatkowe płukanie
<b>Płuk./Wirow./Odpomp.:</b> Kombinacja dodatkowych programów płukania i odwirowania prania oraz odpompowania wody po płukaniu	-; -
<b>Wskazówki</b> ■ Ustawienie Woda Plus/Dodat. płukanie jest wprowadzone wstępnie, jako domyślne. ■ Aby tylko wypłukać pranie, ustawić Wirowanie na 0. ■ Aby tylko odwirować pranie, wyłączyć Woda Plus/Dodat. płukanie i, w razie potrzeby, ustawić prędkość wirowania. ■ Aby tylko odpompować wodę, ustawić Wirowanie na 0 i wyłączyć Woda Plus/Dodat. płukanie.	- - - (Zatrzymanie płukania), 0 - 1400* obr./min  Redukcja zagnieceń, Woda Plus/ Dodatkowe płukanie
<b>Czyszczenie bębna:</b> Program służący do czyszczenia i pielęgnacji bębna i komory pralki, np. przed uruchomieniem pierwszego cyklu prania, jeśli często wykonywane było pranie w niskich temperaturach (40 °C lub niższa), lub jeśli pojawił się nieprzyjemny zapach po dłuższej przerwie w użytkowaniu pralki. Miga kontrolka <b>Czyszczenie bębna</b> 🌀, jeśli przez dłuższy czas nie był używany program prania w temp. 60 °C lub wyższej.	0 kg; 90 °C 1200* obr./min -
<b>Wskazówki</b> ■ Uruchomić program czyszczenia bębna, bez wsadu. ■ Zastosować proszek do prania lub środek piorący z wybielaczem. Aby zapobiec nadmiernemu tworzeniu się piany, użyć tylko połowę zalecanej przez producenta ilości środka piorącego. Nie używać środków piorących przeznaczonych do tkanin wełnianych lub delikatnych.	
<b>Delikatne/Jedwab:</b> Do delikatnych tkanin, które można prać w pralce np. do jedwabiu, satyny, włókien sztucznych lub mieszanych (np. jedwabne bluzki, jedwabne szale)	2 kg; - - (zimna) - 40 °C
<b>Wskazówka:</b> Stosować środek piorący przeznaczony do do prania jedwabiu i tkanin delikatnych w pralce.	- - - (Zatrzymanie płukania), 0 - 800 obr./min ⇒🌀🌀, Redukcja zagnieceń, Woda Plus/Dodatkowe płukanie
<b>Kołdry:</b> Nadające się do prania w pralce rzeczy z wypełnieniem z włókien sztucznych, takie jak poduszki, kołdry i koce; program odpowiedni również do rzeczy wypełnionych pierzem	2 kg (wypełnione pierzem 1.5 kg); - - (zimna) - 60 °C
<b>Wskazówka:</b> Rzeczy o dużych rozmiarach należy prać oddzielnie. Używać środków piorących przeznaczonych do tkanin delikatnych i stosować się do instrukcji podanych na metkach pranych rzeczy. Środki piorące należy dozować oszczędnie.	- - - (Zatrzymanie płukania), 0 - 1200* obr./min ⇒🌀🌀, Woda Plus/Dodatkowe płukanie
* maksymalna prędkość wirowania zależy od programu i modelu ** zmniejszony wsad dla ustawienia <b>Time Perfect</b> *** w zależności od modelu	

Program/rodzaj prania/informacje	Ustawienia
<b>Nazwa programu:</b> Krótka informacja o programie i określenie do jakich tkanin jest przeznaczony.	<b>maks. wsad; temperatura</b> <b>prędkość wirowania*</b> <b>dotychczasowe ustawienia, które można wybrać</b>
<b>Sport/Fitness:</b> Odzież sportowa i rekreacyjna wykonana z mikrofibry <b>Wskazówki</b> ■ Nie należy stosować zmiękczacza tkanin. ■ Przed praniem, należy dokładnie oczyścić wszystkie dozowniki środków piorących (przegrodki) celem usunięcia pozostałości zmiękczacza tkanin.	2 kg; - - (zimna) - 40 °C - - - (Zatrzymanie płukania) , 0 - 800 obr./min =☹☹, Redukcja zagnieceń, Woda Plus/Dodatkowe płukanie
<b>Jeans:</b> Odzież w ciemnych kolorach, wykonana z bawełny lub delikatnych tkanin. <b>Wskazówka:</b> Pracę rzeczy wywrócone na lewą stronę.	3,5 kg; - - (zimna) - 40 °C - - - (Zatrzymanie płukania), 0 - 1200* obr./min =☹☹☹, Redukcja zagnieceń, Woda Plus/Dodatkowe płukanie
<b>Koszule/Bluzki:</b> Koszule "non-iron" lub bluzki z bawełny, lnu, włókien sztucznych lub mieszanych <b>Wskazówki</b> ■ Do prania koszul/bluzek stosować tylko krótkie wirowanie z ustawieniem <b>Redukcja zagnieceń</b> . Upraną odzież powiesić do wysuszenia, gdy jest jeszcze mokra i ścieka z niej woda. → Efekt samo-wygładzenia ■ Używać programu <b>Delikatne/Jedwab</b> do prania koszul/bluzek wykonanych z jedwabiu/tkanin delikatnych.	2 kg; - - (zimna) - 60 °C - - - (Zatrzymanie płukania), 0 - 800 obr./min =☹☹☹, Redukcja zagnieceń, Woda Plus/Dodatkowe płukanie
<b>AntyAlergia:</b> Mocne tkaniny wykonane z bawełny lub lnu <b>Wskazówka:</b> Program przeznaczony specjalnie do prania rzeczy, które muszą być higienicznie czyste, polecany szczególnie dla osób o skórze wrażliwej, ze względu na dłuższy cykl płukania w określonej temperaturze, przy wyższym poziomie wody i dłuższym cyklu wirowania.	6,5 kg; - - (zimna) - 60 °C - - - (Zatrzymanie płukania), 0 - 1400* obr./min =☹☹☹☹, Redukcja zagnieceń, Woda Plus/Dodatkowe płukanie
* maksymalna prędkość wirowania zależy od programu i modelu ** zmniejszony wsad dla ustawienia <b>Time Perfect</b> *** w zależności od modelu	





## Tabela wartości zużycia wody i energii

### Zużycie wody i energii, czas trwania programu oraz wilgotność rzeczy po zakończeniu prania przy zastosowaniu programu prania głównego

(wartości przybliżone)

Program	Wsad	Zużycie energii*	Zużycie wody*	Czas trwania programu*
Bawełna 20 °C	8 kg	0,29 kWh	78 l	2 1/2 h
Bawełna 40 °C	8 kg	1,01 kWh	78 l	3 h
Bawełna 60 °C	8 kg	1,20 kWh	78 l	2 1/2 h
Bawełna 90 °C	8 kg	2,25 kWh	89 l	2 1/2 h
Syntetyki 40 °C	4 kg	0,79 kWh	69 l	2 h

Program	Wsad	Zużycie energii*	Zużycie wody*	Czas trwania programu*
Mix 40 °C	4 kg	0,63 kWh	46 l	1 1/4 h
Delikatne/Jedwab 30 °C	2 kg	0,22 kWh	38 l	3/4 h
 Włna 30 °C	2 kg	0,19 kWh	44 l	3/4 h


Program	Przybliżona wilgotność rzeczy po zakończeniu prania**		
	WAN28... Maks. 1400 obr./min	WAN24... Maks. 1200 obr./min	WAN20... Maks. 1000 obr./min
Bawełna	53 %	58 %	68 %
Syntetyki	40 %	40 %	40 %
Delikatne/Jedwab	30 %	30 %	30 %
 Włna	45 %	45 %	45 %





Wartości na podstawie EN60456:2010.

\* Rzeczywiste wartości mogą różnić się od podanych, w zależności od ciśnienia i twardości wody, temperatury wody dopływającej, temperatury otoczenia, rodzaju i stopnia zabrudzenia, użytego środka piorącego wahań zasilania oraz wyboru funkcji dodatkowych.

\*\* Do określenia wilgotności rzeczy po zakończeniu prania przyjęto wartość graniczną prędkości wirowania oraz maksymalny wsad dla danego programu.

## Programy do prania tkanin bawełnianych sprawdzone pod kątem efektywności

Podane poniżej programy (programy standardowe, oznaczone symbolem ) są odpowiednie do prania normalnie zabrudzonych tkanin bawełnianych i są najbardziej efektywne, jeśli chodzi o zużycie energii i wody.

Standardowe programy do prania bawełny, zgodnie z Rozporządzeniem (WE) nr 1015/2010	Wsad	Przybliżony czas trwania programu
Bawełna  Eco + 	8 kg	3 1/2 h
Bawełna  Eco + 	4 kg	3 1/2 h
Bawełna  Eco + 	4 kg	3 1/2 h

\*\* Ustawienia programu do testowania i oznaczenia energetyczne zgodnie z Dyrektywą 2010/30/WE, dla zimnej wody (15°C).

Specyfikacja temperatury danego programu została określona na podstawie temperatury podanej na metce pranych tekstyliów. Rzeczywista temperatura prania może odbiegać od wskazanej temperatury programu ze względu na oszczędność energii. Efektywność prania jest zależna od wybranej temperatury.

### Wskazówki

■ Ten załącznik stanowi część instrukcji obsługi i montażu. Wszystkie dokumenty należy przechowywać do ewentualnego wykorzystania w przyszłości.

■ Więcej ważnych informacji można znaleźć w instrukcjach obsługi i montażu.

**WAN2426GPL**

**9001144525 (9509)**

