



# Das Wichtigste in Kürze



Waschmaschine erst nach dem Lesen der Gebrauchs- und Aufstellanleitung in Betrieb nehmen.



1 Netzstecker einstecken. Wasserhahn öffnen.

Einfüllfenster öffnen.

Zum Einschalten Taste Ⓛ drücken.

Programm wählen z.B. **Baumwolle**.

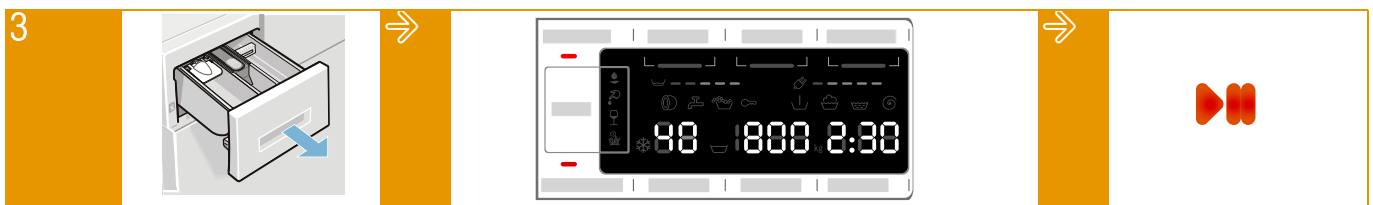


2 Wäsche sortieren.

Maximale Beladung im Anzeigefeld beachten.

Wäsche einlegen.

Einfüllfenster schließen.



3 Waschmittel einfüllen.

Ggf. Programmvoreinstellungen ändern und/oder zusätzliche Programmeinstellungen wählen.

Programm starten.

**Programmvoreinstellungen ändern:** Temperatur, Drehzahl, Fertig-in-Zeit

**zusätzliche Programmeinstellungen wählen:**

EcoPerfect:  
SpeedPerfect:  
Vorwäsche:  
Spülen Plus:  
Bügelleicht:  
Flecken:

Energiesparendes Waschen  
Waschen in kürzerer Zeit  
Vorbehandlung: Vorwäsche  
zusätzlicher Spülgang  
vermindert Knitterbildung  
Fleckenbehandlung

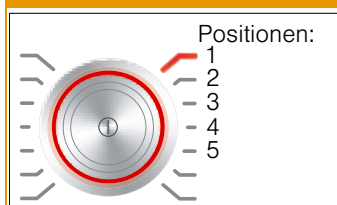


4 Programmende

Einfüllfenster öffnen und Wäsche entnehmen.

Zum Ausschalten Taste Ⓛ drücken.

## Geräte-Einstellungen ändern:



Positionen:

- 1
- 2
- 3
- 4
- 5

Einstellmodus aktivieren:

1. Taste Ⓛ drücken. Programm **Baumwolle** wird auf Position 1 angezeigt.
2. Taste **Temperatur** drücken und gleichzeitig den Programmwähler nach rechts auf Position 2 weiterdrehen. Taste loslassen.

Position 2) Hinweissignale: 0, 1, 2, 3, 4 (0 = aus, 1 = leise, 2 = mittel, 3 = laut, 4 = sehr laut)

Position 3) Tastensignale: 0, 1, 2, 3, 4 (0 = aus, 1 = leise, 2 = mittel, 3 = laut, 4 = sehr laut)

Position 4) Automatisches Ausschalten des Gerätes an-/abwählen: On - an, OFF - ab

Position 5) Hinweissignal Trommelpflege ein-/ausschalten: On - ein, OFF - aus


Einstellmodus beenden und speichern: Taste Ⓛ drücken.

## Kindersicherung aktivieren / deaktivieren:



Um die Waschmaschine gegen versehentliches Ändern der eingestellten Funktionen zu sichern, kann nach Programmstart die Kindersicherung aktiviert werden. Zum Aktivieren oder Deaktivieren: ca. 3 Sekunden **Fertig in + und -** drücken. Die aktivierte Kindersicherung wird im Anzeigefeld durch das Symbol ∞ angezeigt. Wird bei aktiver Kindersicherung der Programmwähler verdreht oder eine Taste gewählt, blinkt kurzzeitig das Symbol ∞.

# Programmübersicht


Pro-gramme	°C * = kalt	U/min ☐ = Spülstopp	max.	Wäscheart		Programm-einstellungen
Baumwolle	* - 90	☐, 0-1600	8 kg	strapazierfähige Textilien, kochfeste Textilien aus Baumwolle oder Leinen; mit Einstellung SpeedPerfect geeignet als zeitverkürztes Programm für normal verschmutzte Wäsche		EcoPerfect, SpeedPerfect, Vorwäsche, Spülen Plus, Bügelleicht, Flecken
Baumwolle Eco ☐	40, 60	☐, 400-1600	8 kg	strapazierfähige Textilien, kochfeste Textilien aus Baumwolle oder Leinen; Die tatsächliche Waschtemperatur kann aus Energiespargründen von der angegebenen Programmtemperatur abweichen, die Waschwirkung entspricht der der gewählten Temperatur.		
Pflegeleicht	* - 60	☐, 0-1200	4 kg	Textilien aus Synthetik oder Mischgeweben		EcoPerfect, SpeedPerfect, Vorwäsche, Spülen Plus, Bügelleicht, Flecken
Schnell/Mix	* - 40	☐, 0-1600	4 kg	gemischte Textilien bestehend aus Baumwolle und Synthetik; geeignet für leicht verschmutzte Wäsche		EcoPerfect, SpeedPerfect, Vorwäsche, Spülen Plus, Bügelleicht, Flecken
Fein/Seide	* - 40	☐, 0-800	2 kg	empfindliche, waschbare Textilien z.B. aus Seide, Satin, Synthetik oder Mischgeweben		EcoPerfect, SpeedPerfect, Vorwäsche, Spülen Plus, Bügelleicht, Flecken
Wolle	* - 40	☐, 0-800	2 kg	hand- oder maschinenwaschbare Textilien aus Wolle oder mit Wollanteil; besonders schonendes Waschprogramm, um Schrumpfen der Wäsche zu vermeiden, längere Programmpausen (Textilien ruhen in Waschlauge)		-
Trommel reinigen	80, 90	1200	0 kg	Programm zur Reinigung und Pflege der Trommel und des Laugenbehälters; Programm ohne Wäsche durchführen. Pulvervollwaschmittel oder ein bleichehaltiges Waschmittel verwenden (keine Woll- oder Feinwaschmittel), nur die Hälfte der empfohlenen Waschmittelmenge dosieren, das reduziert Schaumbildung		-
ExtraKurz 15'	* - 40	☐, 0-1200	2 kg	extra Kurz-Programm ca. 15 Minuten, geeignet für leicht verschmutzte kleine Wäscheportionen		-
AllergiePlus	* - 60	☐, 0-1600	7 kg / 5 kg*	strapazierfähige Textilien aus Baumwolle oder Leinen		EcoPerfect, SpeedPerfect, Vorwäsche, Spülen Plus, Bügelleicht, Flecken
Sportswear	* - 40	☐, 0-800	2 kg	Textilien aus Microfaser für Sport und Freizeit; Wäsche darf nicht mit Weichspüler behandelt werden. Vor dem Waschen Waschmittelschublade von Weichspülerresten reinigen.		EcoPerfect, SpeedPerfect, Vorwäsche, Spülen Plus, Bügelleicht, Flecken
NightWash	* - 40	☐, 0-1200	4 kg	Textilien aus Baumwolle, Leinen, Synthetik oder Mischgeweben; besonders leises Waschprogramm zum Waschen in der Nacht		EcoPerfect, SpeedPerfect, Vorwäsche, Spülen Plus, Bügelleicht, Flecken
Hemden	* - 60	☐, 0-800	2 kg	Oberhemden/Blusen aus Baumwolle, Leinen, Synthetik oder Mischgeweben; Bei Option Bügelleicht werden Hemden/Blusen nur angeschleudert, tropfnass aufhängen. Hemden/Blusen aus Feinem/Seide im Fein/Seide-Programm waschen.		EcoPerfect, SpeedPerfect, Vorwäsche, Spülen Plus, Bügelleicht, Flecken

## Spülen/Schleudern, Abpumpen

\* reduzierte Beladung bei Einstellung SpeedPerfect


Programme ohne Vorwäsche: Waschmittel in Kammer II geben, Programme mit Vorwäsche: Waschmittel in Kammer I und II aufteilen.

**Vor dem Waschen...**



...Taschen leeren! Dessous im Wäschesack waschen. Ggf. Pumpe reinigen.

**Nach dem Waschen...**



... Waschmittelschublade und Einfüllfenster offen lassen, damit Restwasser abtrocknen kann. Ggf. die Schublade herausziehen und reinigen.