

Tabella dei programmi

Programma/Tipo di biancheria/Avvertenze	Impostazioni
Nome del programma Breve spiegazione del programma o per quali tessuti è idoneo.	carico max.; temperatura selezionabile (* = freddo) velocità di centrifuga selezionabile**; ---- = Ammollo fine ciclo Impostazioni di programma supplementari selezionabili
 Cotone: tessuti resistenti, tessuti molto resistenti di cotone oppure lino.	max. 6,5 kg/4 kg*; * - 90 °C ----, 400 - 1200** giri/min  Turbo/Eco, Skin Care, Pre-lavaggio
Sintetici: tessuti in materiale sintetico o misto.	max. 3 kg; * - 60 °C ----, 0 - 1200** giri/min  Turbo/Eco, Skin Care, Pre-lavaggio
 Lana: tessuti lavabili a mano oppure in lavatrice di lana o misto lana; programma di lavaggio particolarmente delicato per evitare il restringimento della biancheria, pause del programma più lunghe (i tessuti riposano in acqua e detersivo).	max. 2 kg; * - 40 °C ----, 0 - 800 giri/min -
Avvertenze <ul style="list-style-type: none"> ■ La lana è un prodotto di origine animale ad es.: angora, alpaca, lama, pecora. ■ Usare detersivo per lavatrice adatto per la lana. 	
Rapido 15'/30': programma estremamente breve di ca. 30 minuti, idoneo per piccoli carichi di biancheria poco sporca.	max. 3,5 kg/2 kg*; * - 40 °C ----, 0 - 1200** giri/min  Turbo
Avvertenza: Minora durata del programma (ca. 15 min) con l'impostazione del programma  Turbo	
Mix: carico misto di capi in cotone e tessuti sintetici.	max. 4 kg; * - 40 °C ----, 0 - 1200** giri/min  Turbo/Eco, Skin Care, Pre-lavaggio
* carico ridotto con l'impostazione del programma  Turbo	
** max. velocità di centrifuga a seconda del modello	

Programma/Tipo di biancheria/Avvertenze	Impostazioni
<p>NightWash: programma di lavaggio particolarmente silenzioso per il lavaggio durante la notte, adatto per tessuti di cotone, lino, fibra sintetica o tessuto misto.</p> <p>Avvertenza: Segnale Fine disattivato</p>	<p>max. 4 kg; - 40 °C</p> <p>----, 0 - 1200** giri/min</p> <p> Turbo/Eco, Skin Care, Pre-lavaggio</p>
<p>Risciacquo: risciacquo speciale con centrifuga</p>	<p>; -</p> <p>----, 0 - 1200** giri/min</p> <p>Skin Care</p>
<p>Centrifuga/: centrifuga speciale con numero di giri regolabile</p> <p>Scarico acqua: scarico dell'acqua di risciacquo</p> <p>Avvertenza: Se si vuole solo scaricare l'acqua impostare la velocità di centrifuga su - 0 -.</p>	<p>; -</p> <p>0 - 1200** giri/min</p>
<p>AllergyCare: tessuti resistenti di cotone o lino.</p> <p>Avvertenza: Particolarmente indicato per esigenze igieniche elevate o per pelli molto sensibili grazie a lavaggi più prolungati a una temperatura definita, un livello dell'acqua più elevato e un maggiore risciacquo.</p>	<p>max. 4,5 kg; - 60 °C</p> <p>----, 400 - 1200** giri/min</p> <p> Turbo/Eco, Skin Care, Pre-lavaggio</p>
<p>Camicie: camicie che non si stirano in cotone, lino, tessuti sintetici oppure misti.</p> <p>Avvertenza: Lavare le camicie/camicette di seta con il programma Delicate/Silk (Delicati/Seta).</p>	<p>max. 2 kg; - 60 °C</p> <p>----, 0 - 800 giri/min</p> <p> Turbo/Eco, Skin Care, Pre-lavaggio</p>
<p>Jeans: capi scuri di jeans/denim</p>	<p>max. 2 kg; - 40 °C</p> <p>----, 0 - 1200** giri/min</p> <p> Turbo/Eco, Skin Care, Pre-lavaggio</p>
<p>Sport/Fitness: tessuti in microfibra per lo sport e il tempo libero</p> <p>Avvertenze</p> <ul style="list-style-type: none"> ■ La biancheria non deve essere stata trattata con ammorbidente. ■ Prima del lavaggio pulire con cura il cassetto detersivo (tutti gli scomparti) da residui di ammorbidente. 	<p>max. 2 kg; - 40 °C</p> <p>----, 0 - 800 giri/min</p> <p> Turbo/Eco, Skin Care, Pre-lavaggio</p>
<p>Piumini: indumenti, cuscini, coperte lavabili nella lavabiancheria imbottiti con piume; adatto anche per imbottiture con fibre sintetiche</p> <p>Avvertenza: Lavare da soli i capi più grandi. Usare un detersivo per capi delicati: osservare le istruzioni di lavaggio. Utilizzare una quantità ridotta di detersivo.</p>	<p>max. 1 kg; - 60 °C</p> <p>----, 0 - 1200** giri/min</p> <p> Turbo/Eco, Skin Care</p>
<p>* carico ridotto con l'impostazione del programma Turbo</p> <p>** max. velocità di centrifuga a seconda del modello</p>	

Programma/Tipo di biancheria/Avvertenze	Impostazioni
Delicati/Seta: tessuti lavabili delicati, per es. di seta, raso, tessuti sintetici o misti (ad es. camicette di seta, scarpe di seta)	max. 2 kg; * - 40 °C
Avvertenza: Usare detersivo per lavatrice idoneo per i capi delicati e/o la seta.	----, 0 - 800 giri/min
Pulizia cestello: programma per la pulizia e la cura del cestello e del contenitore della soluzione di lavaggio, ad es. prima del primo lavaggio a una temperatura di lavaggio più bassa (40 °C al massimo) oppure in caso di formazione di odori a causa di assenza prolungata.	◁ Turbo/Eco, Skin Care, Pre-lavaggio
Avvertenze	-; 90 °C
■ Eseguire il programma senza biancheria.	1200** giri/min
■ Utilizzare detersivo universale in polvere o un detergente contenente candeggina. Per evitare la formazione di schiuma utilizzare solo la metà della quantità di detersivo consigliata dal produttore. Non utilizzare detersivo per capi in lana o delicati.	-
* carico ridotto con l'impostazione del programma ◁ Turbo	
** max. velocità di centrifuga a seconda del modello	



Valori di consumo

Tabella dei consumi

(valori approssimativi)

Programma	Carico	Consumo di energia*	Consumo di acqua*	Durata del programma*
Cotone 20 °C	6,5 kg	0,25 kWh	76 l	2 3/4 h
Cotone 40 °C	6,5 kg	0,98 kWh	76 l	3 h
Cotone 60 °C	6,5 kg	1,22 kWh	76 l	3 h
Cotone 90 °C	6,5 kg	2,10 kWh	88 l	2 3/4 h
Sintetici 40° C	3 kg	0,72 kWh	62 l	2 h
Mix 40 °C	4 kg	0,59 kWh	45 l	1 1/4 h
Delicati/Seta 30 °C	2 kg	0,21 kWh	36 l	3/4 h
Lana 30 °C	2 kg	0,25 kWh	35 l	3/4 h

Programma	Indicazioni approssimative circa l'umidità residua**		
	WLT24... max 1200 giri/min	WLT20... max 1000 giri/min	WLT16... max 800 giri/min
Cotone	58%	68%	80%
Sintetici	40%	40%	40%
Delicati/seta	30%	30%	30%
Lana	45%	45%	45%


* I valori effettivi possono differire dai valori indicati a seconda di pressione, durezza e temperatura di entrata dell'acqua; temperatura ambiente; tipo, quantità e grado di sporco del bucato; detersivo utilizzato; oscillazioni nella tensione elettrica della rete e funzioni supplementari selezionate.










** Indicazioni circa l'umidità residua sulla base della limitazione della velocità di centrifuga e del carico massimo che differiscono a seconda del programma.

Programma	Carico	Consumo energetico annuo	Consumo annuo di acqua
Cotone 40/60 °C + eco*	6,5 kg	119 kWh	8800 l

* Impostazione del programma per il test e l'etichetta consumo energetico secondo la direttiva 2010/30/UE con l'impiego di acqua fredda (15 °C).

I programmi più efficienti per tessuti di cotone

I seguenti programmi (programmi standard, contrassegnati da ) sono idonei per il lavaggio di tessuti di cotone normalmente sporchi e i più efficienti per quanto concerne il consumo combinato di energia e acqua.

Programmi standard per cotone conformi al regolamento (UE) n. 1015/2010	Carico	Durata del programma approssimativa
Programma Cotone  + tasto  eco 	6,5 kg	5 1/2 h
Programma Cotone  + tasto  eco 	3,25 kg	4 1/2 h
Programma Cotone  + tasto  eco 	3,25 kg	4 1/2 h

Impostazione del programma per i test e l'etichettatura energetica secondo la direttiva 2010/30/UE con l'impiego di acqua fredda (15 °C).

L'indicazione della temperatura del programma si riferisce alla temperatura indicata sull'etichetta di trattamento applicata ai tessuti. Per motivi di risparmio energetico, la temperatura di lavaggio effettiva può differire dalla temperatura del programma indicata.

WLT24427IT

9001116321 (9711)

