








































Programmübersicht

| Programm/Wäscheart/Hinweise | Einstellungen |
|---|--|
| <p>Programmname Kurze Erläuterung des Programms bzw. für welche Textilien es geeignet ist.</p> | <p>max. Beladung; * reduzierte Beladung bei Einstellung Speed Perfect </p> <p>Temperatur</p> <p>Schleuderdrehzahl (je nach Modell)</p> <p>mögliche Programm-Einstellungen</p> |
| <p>Baumwolle strapazierfähige Textilien, kochfeste Textilien aus Baumwolle oder Leinen. Baumwolle + Vorwäsche: Waschmittel in Kammer I und II aufteilen Hinweis: Bei Einstellung Speed Perfect  geeignet als Kurzprogramm für leicht verschmutzte Wäsche.</p> | <p>max. 8 kg/4* kg</p> <p> - 90 °C</p> <p> ... 1400 U/min</p> <p>Eco Perfect , Speed Perfect , Bügelleicht, Spülen plus</p> |
| <p>Pflegeleicht Textilien aus Synthetik oder Mischgeweben. Pflegeleicht + Vorwäsche: Waschmittel in Kammer I und II aufteilen</p> | <p>max. 3,5 kg</p> <p> - 60 °C</p> <p> ... 1200 U/min</p> <p>Eco Perfect , Speed Perfect , Bügelleicht, Spülen plus</p> |
| <p>Schnell/Mix gemischte Beladung bestehend aus Baumwolle und Synthetik</p> | <p>max. 3,5 kg</p> <p> - 40 °C</p> <p> ... 1400 U/min</p> <p>Eco Perfect , Speed Perfect , Bügelleicht, Spülen plus</p> |
| <p>Fein/Seide für empfindliche, waschbare Textilien z.B. aus Seide, Satin, Synthetik oder Mischgeweben (z.B. Seidenblusen, -schal) Hinweis: Waschmittel für Feinwäsche oder Seide verwenden.</p> | <p>max. 2 kg</p> <p> - 40 °C</p> <p> ... 800 U/min</p> <p>Eco Perfect , Speed Perfect , Bügelleicht, Spülen plus</p> |

| Programm/Wäscheart/Hinweise | Einstellungen |
|--|--|
|  Wolle hand- oder maschinenwaschbare Textilien aus Wolle oder mit Wol- lannteil; besonders schonendes Waschprogramm, um Schrumpfen der Wäsche zu vermeiden, längere Programmpausen (Textilien ruhen in Waschlauge) | max. 2 kg  - 40 °C  ... 800 U/min - |
| Hinweise <ul style="list-style-type: none"> ■ Wolle ist tierischer Herkunft z.B.: Angora, Alpaka, Lama, Schaf. ■ Für Maschinenwäsche geeignetes Waschmittel für Wolle ver- wenden. | |
| Spülen / Schleudern Programm zum Schleudern oder Spülen. | max. 8 kg - |
| Hinweis: öllen Sie nicht Sschleudern sondern Spülen, wählen Sie die zusätzliche Programmeinstellung Spülen plus . |  ... 1400 U/min Bügelleicht |
| Abpumpen des Spülwassers z.B. nach Einstellen von  (Spülstop) | max. 8 kg -  ... 1400 U/min - |
| Sanft Schleudern Extraschleudern mit reduzierter Drehzahl und besonders schonen- der Schleudermechanik. | max 8 kg -  ... 1200 U/min - |
| Extra Kurz 15' extra Kurz-Programm ca. 15' Minuten, geeignet für leicht ver- schmutzte kleine Wäscheposten | max. 2 kg  - 40 °C  ... 1200 U/min - |
| Pflegeleicht Plus dunkle Textilien aus Baumwolle und dunkle pflegeleichte Textilien Textilien mit der Innenseite nach außen waschen. | max. 3,5 kg  - 40 °C  ... 1200 U/min Eco Perfect  , Speed Perfect=  , Bügelleicht, Spülen plus |
| Extra Fein für empfindliche, waschbare Unterwäsche z.B. aus Samt, Spitze Lycra, Seide oder Satin | max. 1 kg  - 40 °C  ... 600 U/min Eco Perfect  , Speed Perfect=  , Bügelleicht, Spülen plus |

| Programm/Wäscheart/Hinweise | Einstellungen |
|--|---|
| Sportswear Textilien aus Microfaser für Sport und Freizeit | max. 2 kg ✳ - 40 °C |
| Hinweise ■ Wäsche darf nicht mit Weichspüler behandelt werden. ■ Vor dem Waschen Waschmittelschublade (alle Kammern) gründlich von Weichspülerresten reinigen. | ☐ ... 800 U/min Eco Perfect  , Speed Perfect  , Bügelleicht, Spülen plus |
| Allergie Plus strapazierfähige Textilien | max. 7 kg / 5* kg ✳ - 60 °C |
| Hinweis: Besonders geeignet bei erhöhten hygienischen Ansprüchen oder besonders empfindlicher Haut aufgrund längerem Waschens bei definierter Temperatur, höherem Wasserstand und längerem Spülen | ☐ ... 1400 U/min Eco Perfect  , Speed Perfect  , Bügelleicht, Spülen plus |



Verbrauchswerte

Energie- und Wasserverbrauch, Programmdauer und Restfeuchte der Hauptwaschprogramme

(ungefähre Angaben)

| Programm | Beladung | Energieverbrauch* | Wasser* | Programmdauer* |
|--------------------|----------|-------------------|---------|----------------|
| Baumwolle 20 °C | 8 kg | 0,30 kWh | 75 l | 2 1/2 h |
| Baumwolle 40 °C | 8 kg | 1,00 kWh | 75 l | 2 3/4 h |
| Baumwolle 60 °C | 8 kg | 1,12 kWh | 75 l | 2 3/4 h |
| Baumwolle 90 °C | 8 kg | 2,25 kWh | 85 l | 2 3/4 h |
| Pflegeleicht 40 °C | 3,5 kg | 0,64 kWh | 58 l | 1 3/4 h |
| Schnell/Mix 40 °C | 3,5 kg | 0,54 kWh | 51 l | 1 h |
| Fein/Seide 30 °C | 2 kg | 0,19 kWh | 35 l | 3/4 h |
| Wolle 30 °C | 2 kg | 0,17 kWh | 40 l | 3/4 h |

| Programm | ungefähre Restfeuchteangaben** | | |
|--------------|--------------------------------|-----------------|-----------------|
| | WA...28... | WA...24... | WA...20... |
| | max. 1400 U/min | max. 1200 U/min | max. 1000 U/min |
| Baumwolle | 48 % | 53 % | 62 % |
| Pflegeleicht | 40 % | 40 % | 40 % |

* Die Werte weichen je nach Wasserdruck, -härte, -einlauftemperatur, Raumtemperatur, Wäscheart, -menge und -verschmutzung, verwendetem Waschmittel, Schwankungen in der Netzspannung und gewählten Zusatzfunktionen von den angegebenen Werten ab.


** Restfeuchteangaben auf Basis programmabhängiger Schleuderdrehzahlbegrenzung und Maximalbelastung.







| Programm | ungefähre Restfeuchteangaben** | | |
|------------|--------------------------------|-----------------|-----------------|
| | WA...28... | WA...24... | WA...20... |
| | max. 1400 U/min | max. 1200 U/min | max. 1000 U/min |
| Fein/Seide | 30 % | 30 % | 30 % |
| Wolle | 45 % | 45 % | 45 % |

* Die Werte weichen je nach Wasserdruck, -härte, -einlauftemperatur, Raumtemperatur, Wäscheart, -menge und -verschmutzung, verwendetem Waschmittel, Schwankungen in der Netzspannung und gewählten Zusatzfunktionen von den angegebenen Werten ab.

** Restfeuchteangaben auf Basis programmabhängiger Schleuderdrehzahlbegrenzung und Maximalbelastung.

Effizienteste Programme für Baumwoll-Textilien

Folgende Programme (Standardprogramme, gekennzeichnet durch ) sind zur Reinigung normal verschmutzter Baumwoll-Textilien geeignet und in Bezug auf den kombinierten Energie- und Wasserverbrauch am effizientesten.

| Standardprogramme für Baumwolle nach Verordnung (EU) Nr. 1015/2010 | | |
|--|----------|---------------|
| Porgramm + Temperatur + Taste | Beladung | Programmdauer |
| Baumwolle +  °C +  Eco Perfect | 8 kg | 4 h |
| Baumwolle +  °C +  Eco Perfect | 4 kg | 4 h |
| Baumwolle +  °C +  Eco Perfect | 4 kg | 4 h |

Programmeinstellung für Prüfungen und Energieetikettierung gemäß Richtlinie 2010/30/EU mit Kaltwasser (15 °C).
Die Angabe der Programmtemperatur orientiert sich an der ausgewiesenen Temperatur auf dem Pflegetikett in den Textilien. Die tatsächliche Waschtemperatur kann aus Energiespargründen von der angegebenen Programmtemperatur abweichen.

Hinweise

- Dieses Beiblatt ist Bestandteil Ihrer Gebrauchs- und Aufstellanleitung. Bitte bewahren Sie alle Unterlagen für einen späteren Gebrauch auf.
- Viele weitere wichtige Informationen finden Sie auch in Ihrer Gebrauchs- und Aufstellanleitung.

WAQ28430 / ...

9001106571 (9504)

