














Tabella dei programmi

Programma/Tipo di biancheria/Avvertenze	Impostazioni
Tipo di programma : Breve spiegazione del programma o per quali tessuti è idoneo.	carico max.; temperatura (☼ = fredda)
	Velocità di centrifuga*
	Impostazioni di programma supplementari
Cotone : Tessuti resistenti, tessuti molto resistenti di cotone oppure lino	8 kg/5** kg; ☼ - 90 °C
Avvertenze	----, 0 - 1400* giri/min
<ul style="list-style-type: none"> Con l'impostazione Eco la temperatura di lavaggio è inferiore rispetto alla temperatura selezionata. Se si desidera in particolare raggiungere la temperatura della liscivia utilizzare il programma senza impostazione Eco oppure utilizzare una temperatura maggiore. Con l'impostazione Turbo adatto come programma breve per biancheria poco sporca. 	Turbo Eco =     Prelavaggio, Skin Care
Sintetici : Tessuti in fibra sintetica o mista	4 kg; ☼ - 60 °C
	----, 0 - 1200 giri/min
	Turbo Eco =     Prelavaggio, Skin Care
Lana : Tessuti lavabili a mano oppure in lavatrice di lana o misto lana. Programma di lavaggio particolarmente delicato per evitare il restringimento della biancheria, pause del programma più lunghe (i tessuti riposano in acqua e detersivo).	max. 2 kg; ☼ - 40 °C
Avvertenze	----, 0 - 800 giri/min
<ul style="list-style-type: none"> La lana è un prodotto di origine animale ad es.: angora, alpaca, lama, pecora. Usare un detersivo per la lana che si possa utilizzare nella lavatrice. 	-
Rapido 15/30' : Programma extra rapido di ca. 15/30 minuti, idoneo per piccoli carichi di biancheria poco sporca	2/3,5 kg; ☼ - 40 °C
Avvertenza : Con l'impostazione Turbo viene eseguito il programma Rapido 15' .	0 - 1200 giri/min
	Turbo = 
Mix : Carico misto costituito da indumenti in cotone e fibra sintetica	4 kg; ☼ - 40 °C
	----, 0 - 1400* giri/min
	Turbo Eco =     Prelavaggio, Skin Care
** max. La velocità di centrifugazione dipende dal programma e dal modello	
** carico ridotto con impostazione Turbo	

Programma/Tipo di biancheria/Avvertenze	Impostazioni
<p>NightWash : programma di lavaggio particolarmente silenzioso per il lavaggio durante la notte, adatto per indumenti di cotone, lino, fibra sintetica o tessuto misto</p> <p>Avvertenza: Segnale Fine disattivato</p>	<p>4 kg; - 40 °C</p> <p>----, 0 - 1200 giri/min</p> <p>Turbo Eco = , Prelavaggio, Skin Care</p>
<p>Risciacquo : Risciacquo speciale con numero di giri regolabile</p>	<p>-; -</p> <p>----, 0 - 1400** giri/min</p> <p>-</p>
<p>Centrifuga/Scarico acqua :Centrifuga speciale con numero di giri regolabile. Se si vuole solo scaricare l'acqua impostare la velocità di centrifuga su 0.</p> <p>Avvertenza: La visualizzazione del tempo di Fine fra viene aggiornato solo dopo l'avvio del programma.</p>	<p>-; -</p> <p>----, 0 - 1400** giri/min</p> <p>-</p>
<p>Pulizia cestello : Programma per la pulizia e la cura del cestello e del contenitore della soluzione, ad es. prima del primo lavaggio, in caso di lavaggi frequenti a una temperatura di lavaggio più bassa (40 °C al massimo) oppure in caso di formazione di odori a causa di assenza prolungata.</p> <p>Avvertenze</p> <ul style="list-style-type: none"> ■ Eseguire il programma per la cura del cestello senza biancheria. ■ Utilizzare il detersivo universale in polvere o un detergente contenente candeggina. Per evitare la formazione di schiuma utilizzare solo la metà della quantità di detersivo consigliata dal produttore. Non utilizzare detersivo per capi in lana o delicati. 	<p>0 kg; 90 °C</p> <p>1200 giri/min</p> <p>-</p>
<p>Delicati/Seta : Tessuti lavabili delicati per es. di seta, raso, tessuti sintetici o misti (ad es. camicette di seta, scarpe di seta)</p> <p>Avvertenza: Usare detersivo idoneo per biancheria lavabile in lavatrice e per capi delicati o seta.</p>	<p>2 kg; - 40 °C</p> <p>----, 0 - 800 giri/min</p> <p>Turbo Eco = , Prelavaggio, Skin Care</p>
<p>Piumini : indumenti, cuscini, trapunte o copriletti lavabili nella lavabiancheria imbottiti con fibre sintetiche; adatto anche per imbottiture con piume</p> <p>Avvertenza: Lavare da soli i capi più grandi. Usare un detersivo per capi delicati: osservare le istruzioni di lavaggio. Utilizzare una quantità ridotta di detersivo.</p>	<p>2 kg; - 60 °C</p> <p>----, 0 - 1200 giri/min</p> <p>Turbo Eco = , Skin Care</p>
<p>Sport/Fitness : in microfibra per lo sport e il tempo libero;</p> <p>Avvertenze</p> <ul style="list-style-type: none"> ■ La biancheria non deve essere trattata con ammorbidente. ■ Prima del lavaggio pulire con cura il cassetto detersivo (tutti gli scomparti) da residui di ammorbidente. 	<p>2 kg; - 40 °C</p> <p>---, 0 - 800 giri/min</p> <p>Turbo Eco = , Prelavaggio, Skin Care</p>
<p>** max. La velocità di centrifugazione dipende dal programma e dal modello</p> <p>** carico ridotto con impostazione Turbo</p>	

Programma/Tipo di biancheria/Avvertenze	Impostazioni
Jeans : tessuti scuri di cotone e sintetici scuri. Lavare i tessuti avendo cura di rovesciarli	3,5 kg; - 40 °C ----, 0 - 1200 giri/min Turbo Eco = , Prelavaggio, Skin Care
Camicie : Camicie/grembiuli che non si stirano di cotone, lino, tessuti sintetici oppure misti	2 kg; - 60 °C ----, 0 - 800 giri/min Turbo Eco = , Prelavaggio , Skin Care
Avvertenze ■ Con l'impostazione Stirofacile (per modello), le camicie/camicette vengono appese solo appena centrifugate, grondanti. -> Effetto auto-stiratura ■ Lavare le camicie/camicette in seta/tessuti delicati con il programma Delicati/Seta .	
AllergyCare : indumenti resistenti di cotone o lino	7,5 kg/5** kg; - 60 °C ----, 0 - 1400* giri/min Turbo Eco = , Prelavaggio, Skin Care
Avvertenza: particolarmente indicato per esigenze igieniche elevate o per pelli molto sensibili grazie a lavaggi più prolungati a una temperatura definita, un livello dell'acqua più elevato e un maggiore risciacquo.	
** max. La velocità di centrifugazione dipende dal programma e dal modello	
** carico ridotto con impostazione Turbo	



Tabella dei consumi

Consumo di energia e di acqua, durata del programma e umidità residua dei programmi di lavaggio principali

(valori approssimativi)

Programma	Carico	Consumo di energia*	Consumo di acqua*	Durata del programma*
Cotone 20 °C	8 kg	0,25 kWh	87 l	2 ¾ h
Cotone 40 °C	8 kg	1,03 kWh	87 l	3 h
Cotone 60 °C	8 kg	0,96 kWh	87 l	2 ¾ h
Cotone 90 °C	8 kg	2,20, kWh	97 l	2 ¾ h
Sintetici 40 °C	4 kg	0,70 kWh	61 l	2 h
Mix 40 °C	4 kg	0,60 kWh	45 l	1 ¼ h
Delicati/Seta 30 °C	2 kg	0,19 kWh	37 l	¾ h
Lana 30 °C	2 kg	0,19 kWh	40 l	¾ h

Programma	Indicazioni approssimative circa l'umidità residua**		
	WAT28... max. 1400 giri/min	WAT24... max. 1200 giri/min	WAT20... max. 1000 giri/min
Cotone	48 %	53 %	62 %
Sintetici	40 %	40 %	40 %
Delicati/Seta	30 %	30 %	30 %
Lana	45 %	45 %	45 %

* I valori differiscono dai valori indicati a seconda di pressione, durezza e temperatura di entrata dell'acqua; temperatura ambiente; tipo, quantità e grado di sporco del bucato; detersivo utilizzato; oscillazioni nella tensione elettrica della rete e funzioni supplementari selezionate.

** Indicazioni circa l'umidità residua sulla base della limitazione della velocità di centrifuga e del carico massimo che differiscono a seconda del programma.

I programmi più efficienti per tessuti di cotone

I seguenti programmi (programmi standard, contrassegnati da ◻) sono idonei per il lavaggio di tessuti di cotone normalmente sporchi e i più efficienti per quanto concerne il consumo combinato di energia e acqua.

Programmi standard per cotone conformi alla disposizione (UE) n. 1015/2010		
Programma + temperatura + tasto	Carico	Durata del programma approssimativa
Cotone + <60°C> + Eco @ ◻	8 kg	3 ½ h
Cotone + <60°C> + Eco @ ◻	4 kg	3 ½ h
Cotone + <40°C> + Eco @ ◻	4 kg	3 ½ h

Impostazione del programma per i test e l'etichettatura energetica secondo la direttiva 2010/30/UE, con l'impiego di acqua fredda (15 °C).
L'indicazione della temperatura del programma si riferisce alla temperatura indicata sull'etichetta di trattamento applicata ai tessuti. Per motivi di risparmio energetico, la temperatura di lavaggio effettiva può differire dalla temperatura del programma indicata.

Avvertenze

- Questo allegato è parte costitutiva delle istruzioni per l'uso e l'installazione. Si prega di conservare tutti i documenti per un utilizzo successivo.
- Trovate numerose altre informazioni importanti anche nelle istruzioni per l'uso e l'installazione.

WAT28428IT

9001065616 (9501)

