













## Programmübersicht

Programm/Wäscheart/Hinweise	Einstellungen
<b>Programmname</b> Kurze Erläuterung des Programms bzw. für welche Textilien es geeignet ist	max. Beladung; wählbare Temperatur (* = kalt) wählbare Schleuderdrehzahl**; ---- = Spülstopp wählbare zusätzliche Programmeinstellungen
 <b>Baumwolle:</b> strapazierfähige Textilien, kochfeste Textilien aus Baumwolle oder Leinen	max. 6,5 kg/4 kg*; * - 90 °C ----, 400 - 1200** U/min  Speed Eco Perfect,  , 
<b>Pflegeleicht:</b> Textilien aus Synthetik oder Mischgewebe	max. 3 kg; * - 60 °C ----, 0 - 1200** U/min  Speed Eco Perfect,  , 
 <b>Wolle:</b> hand- oder maschinenwaschbare Textilien aus Wolle oder mit Wollanteil; besonders schonendes Waschprogramm, um Schrumpfen der Wäsche zu vermeiden; längere Programmpausen (Textilien ruhen in Waschlauge)	max. 2 kg; * - 40 °C ----, 0 - 800 U/min -
<b>Hinweise</b> <ul style="list-style-type: none"> <li>■ Wolle ist tierischer Herkunft z.B.: Angora, Alpaka, Lama, Schaf.</li> <li>■ Für Maschinenwäsche geeignetes Waschmittel für Wolle verwenden.</li> </ul>	
<b>ExtraKurz 15'/30':</b> extra Kurz-Programm ca. 30 min, geeignet für leicht verschmutzte kleine Wäscheposten	max. 3,5 kg/2 kg*; * - 40 °C ----, 0 - 1200** U/min SpeedPerfect
<b>Hinweis:</b> kürzere Programmdauer (ca. 15 min) bei der Programmeinstellung SpeedPerfect	
<b>Schnell/Mix:</b> gemischte Beladung von Textilien aus Baumwolle und Synthetik	max. 4 kg; * - 40 °C ----, 0 - 1200** U/min  Speed Eco Perfect,  , 
<b>Nightwash/extra leise:</b> besonders leises Waschprogramm zum Waschen in der Nacht, geeignet für Textilien aus Baumwolle, Leinen, Synthetik oder Mischgewebe	max. 4 kg; * - 40 °C ----, 0 - 1200** U/min  Speed Eco Perfect,  , 
<b>Hinweis:</b> deaktiviertes Endesignal	
* reduzierte Beladung bei Programmeinstellung SpeedPerfect ** max. Schleuderdrehzahl abhängig vom Modell	

Programm/Wäscheart/Hinweise	Einstellungen
<b>Spülen:</b> Extraspülen mit Schleudern	; - ----, 0 - 1200** U/min 
<b>Schleudern/:</b> Extraschleudern mit wählbarer Drehzahl <b>Abpumpen:</b> Abpumpen des Spülwassers	; - 0 - 1200** U/min
<b>Hinweis:</b> Soll nur abgepumpt werden, die Schleuderdrehzahl auf - 0 - stellen.	-
<b>AllergiePlus:</b> strapazierfähige Textilien aus Baumwolle oder Leinen	max. 4,5 kg; ❄ - 60 °C
<b>Hinweis:</b> Besonders geeignet bei erhöhten hygienischen Ansprüchen oder besonders empfindlicher Haut aufgrund längerem Waschens bei definierter Temperatur, höherem Wasserstand und längerem Spülen.	----, 400 - 1200** U/min <input type="checkbox"/> Speed Eco Perfect,  
<b>Hemden:</b> bügelfreie Oberhemden aus Baumwolle, Leinen, Synthetik oder Mischgewebe	max. 2 kg; ❄ - 60 °C
<b>Hinweis:</b> Hemden/Blusen aus Seide im Fein/Seide-Programm waschen.	----, 0 - 800 U/min <input type="checkbox"/> Speed Eco Perfect,  
<b>Jeans:</b> dunkle Textilien aus Jeans/Denim	max. 2 kg; ❄ - 40 °C
	----, 0 - 1200** U/min <input type="checkbox"/> Speed Eco Perfect,  
<b>Sportswear:</b> Textilien aus Microfaser für Sport und Freizeit	max. 2 kg; ❄ - 40 °C
<b>Hinweise</b> ■ Wäsche darf nicht mit Weichspüler behandelt sein/werden. ■ Vor dem Waschen Waschmittelschublade (alle Kammern) gründlich von Weichspülresten reinigen.	----, 0 - 800 U/min <input type="checkbox"/> Speed Eco Perfect,  
<b>Daunen:</b> maschinenwaschbare mit Daunen gefüllte Textilien, Kopfkissen, Bettdecken; auch geeignet für Füllungen mit Synthetikfasern	max. 1 kg; ❄ - 60 °C
<b>Hinweis:</b> Große Teile einzeln waschen. Feinwaschmittel verwenden - bitte Pflegekennzeichen beachten. Waschmittel sparsam dosieren.	----, 0 - 1200** U/min <input type="checkbox"/> Speed Eco Perfect, 
<b>Fein/Seide:</b> für empfindliche, waschbare Textilien z.B. aus Seide, Satin, Synthetik oder Mischgewebe (z.B. Seidenblusen, -schal)	max. 2 kg; ❄ - 40 °C
<b>Hinweis:</b> Für Maschinenwäsche geeignetes Waschmittel für Feinwäsche und/oder Seide verwenden.	----, 0 - 800 U/min <input type="checkbox"/> Speed Eco Perfect,  
* reduzierte Beladung bei Programmeinstellung SpeedPerfect ** max. Schleuderdrehzahl abhängig vom Modell	

Programm/Wäscheart/Hinweise	Einstellungen
<b>Trommel reinigen:</b> Programm zur Reinigung und Pflege der Trommel und des Laugenbehälters, z.B. vor dem 1. Waschen, bei häufigem Waschen mit niedriger Waschtemperatur (40 °C und niedriger) oder bei Geruchsbildung nach längerer Abwesenheit.	max. 0 kg; 90 °C 1200** U/min -
<b>Hinweise</b>	
<ul style="list-style-type: none"> <li>■ Programm ohne Wäsche durchführen.</li> <li>■ Pulvervollwaschmittel oder ein bleichehaltiges Waschmittel verwenden. Zur Vermeidung von Schaumbildung nur die Hälfte der vom Waschmittelhersteller empfohlenen Waschmittelmenge verwenden. Benutzen Sie keine Woll- oder Feinwaschmittel.</li> </ul>	
* reduzierte Beladung bei Programmeinstellung SpeedPerfect	
** max. Schleuderdrehzahl abhängig vom Modell	



## Verbrauchswerte

### Verbrauchswertetabelle

(ungefähre Angaben)

Programm	Beladung	Energieverbrauch*	Wasserverbrauch*	Programmdauer*
☐ Baumwolle 20 °C	6,5 kg	0,25 kWh	76 l	2 3/4 h
☐ Baumwolle 40 °C	6,5 kg	0,98 kWh	76 l	3 h
☐ Baumwolle 60 °C	6,5 kg	1,22 kWh	76 l	3 h
☐ Baumwolle 90 °C	6,5 kg	2,10 kWh	88 l	2 3/4 h
Pflegeleicht 40 °C	3 kg	0,72 kWh	62 l	2 h
Schnell/Mix 40 °C	4 kg	0,59 kWh	45 l	1 1/4 h
Fein/Seide 30 °C	2 kg	0,21 kWh	36 l	3/4 h
Wolle 30 °C	2 kg	0,25 kWh	35 l	3/4 h

Programm	ungefähre Restfeuchteangaben**		
	WLT24... max 1200 U/min	WLT20... max 1000 U/min	WLT16... max 800 U/min
☐ Baumwolle	58 %	68 %	80 %
Pflegeleicht	40 %	40 %	40 %
Fein/Seide	30 %	30 %	30 %
Wolle	45 %	45 %	45 %

\* Die tatsächlichen Werte können je nach Wasserdruck, -härte, -einlauftemperatur, Raumtemperatur, Wäschart, -menge und -verschmutzung, verwendetem Waschmittel, Schwankungen in der Netzspannung und gewählten Zusatzfunktionen von den angegebenen Werten abweichen.

\*\* Restfeuchteangaben auf Basis programmabhängiger Schleuderdrehzahlbegrenzung und Maximalbelastung.

Programm	Beladung	Jahresenergieverbrauch	Jahreswasserverbrauch
☐ Baumwolle 40/60 °C + ☐ EcoPerfect* Ⓜ	6,5 kg	119 kWh	8800 l

\* Programmeinstellung für Prüfung und Energieetikettierung gemäß Richtlinie 2010/30/EU mit Kaltwasser (15 °C).

## Effizienteste Programme für Baumwoll-Textilien

Folgende Programme (Standardprogramme, gekennzeichnet durch ☐) sind zur Reinigung normal verschmutzter Baumwoll-Textilien geeignet und in Bezug auf den kombinierten Energie- und Wasserverbrauch am effizientesten.

Standardprogramme für Baumwolle nach Verordnung (EU) Nr. 1015/2010	Beladung	ungefähre Programmdauer
Programm ☐ Baumwolle <60°C> + ☐ EcoPerfect Ⓜ	6,5 kg	5 1/2 h
Programm ☐ Baumwolle <60°C> + ☐ EcoPerfect Ⓜ	3,25 kg	4 1/2 h
Programm ☐ Baumwolle <40°C> + ☐ EcoPerfect Ⓜ	3,25 kg	4 1/2 h

Programmeinstellung für Prüfungen und Energieetikettierung gemäß Richtlinie 2010/30/EU mit Kaltwasser (15 °C).

Die Angabe der Programmtemperatur orientiert sich an der ausgewiesenen Temperatur auf dem Pflegeetikett in den Textilien. Die tatsächliche Waschtemperatur kann aus Energiespargründen von der angegebenen Programmtemperatur abweichen.

**WLT24440CH**

**9001057693 (9711)**

