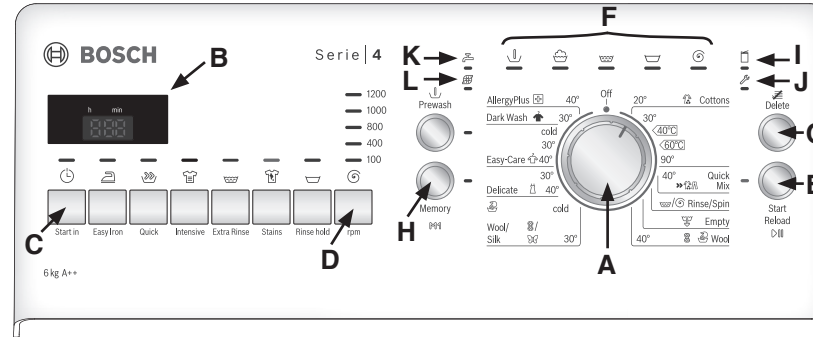


# SL

## PREGLEDNICA PROGRAMOV

- A Programsko stikalo
- B Prikazovalnik časa
- C Tipka „Start v“
- D Tipka „Ožemanje“
- E Tipka „Start/prekinitev“
- F Prikazovalnik poteka programa
- G Tipka „Brisanje“
- H Tipka „Spomin“
- I Prikaz „Odpert pokrov“



Pralni stroj je opremljen s samodejnimi varnostnimi funkcijami, ki pravočasno prepoznajo motnje, jih diagnosticirajo in se ustrezno odzovejo:

- J Prikaz „Servis“
- K Prikaz „Zaprta pipa za vodo“
- L Prikaz „Očistite črpalko“


- 1) Če ste aktivirali možnost predpranja, za glavno pranje ne uporabljajte tekočega pralnega sredstva.
- 2) Ne uporabljajte tekočega pralnega sredstva.
- 3) Za izboljšano nego perila je število obratov ožemanja v teh programih omejeno.

Program	Oznake za nego	Maks. količina perila kg	Vrsta pranja Upoštevajte priporočila proizvajalca na etiketi za nego	Čistilno sredstvo			Možnosti									Maks. število obratov ožemanja vrt/min	
				Predpranje	Glavno pranje	Mehčalec	Start v	Enostavno za likanje	Hitro	Intenzivno	Dodatno izpiranje	Madeži	Konec med izpiranjem	Ožemanje	Predpranje		
<b>Bombaž</b> 90 °C		6,0	Normalno do zelo umazano belo perilo iz bombaža in/ali lana.	*	Da 1)	*	* 2)	*	*	*	*	*	*	*	*	*	maks.
<b>Bombaž</b> 20 - 60 °C		6,0	Normalno do zelo umazano perilo iz bombaža in/ali lana.	*	Da 1)	*	* 2)	*	*	*	*	*	*	*	*	*	maks.
<b>Alergija Plus</b> 40 °C		3,0	Neobčutljive tkanine. Za posebej občutljivo kožo: podaljšan postopek pranja z visoko vsebnostjo vode in dodatnim ožemanjem.	-	Da	*	* 2)	*	-	-	-	-	*	*	-	maks.	
<b>temno perilo</b> 30 °C		4,0	Temno perilo iz bombaža in temne tkanine z enostavnim vzdrževanjem. Tkanine perite tako, da notranjo stran obrnete navzven.	*	Da 1)	*	* 2)	-	-	-	*	-	*	*	*	maks.	
<b>Enostavna nega</b> hladno - 40 °C		3,0	Tekstil, preprost za vzdrževanje, npr. iz bombaža, platna, sintetične ali mešane tkanine.	*	Da 1)	*	* 2)	*	*	*	*	*	*	*	*	maks.	
<b>Občutljivo perilo</b> 30 - 40 °C		1,5	Občutljivo perilo (bombaž, sintetična in mešane tkanine, ...), primerno za strojno pranje perila, npr. zavese. Brez ožemanja med izpiranjem.	*	Da 1)	*	* 2)	-	-	-	-	-	*	*	*	1000 <sup>3)</sup>	
<b>Volna/svila</b> hladno - 30 °C		1,0	Pralno občutljivo perilo, npr. iz svile, satena, sintetičnih vlaken ali mešanih tkanin (npr. svilene bluze, svileni šali). Uporabljajte pralna sredstva, ki so primerna za občutljivo perilo in/ali svilo.	-	Da	*	* 2)	-	-	-	-	-	*	*	-	1000 <sup>3)</sup>	
<b>Volna</b> 40 °C		1,0	Tkanine iz volne ali mešanice volne, ki so primerne za ročno ali strojno pranje. Posebej nežen program pranja za preprečitev krčenja. Uporabljajte pralna sredstva, ki so primerna za volno.	-	Da	*	* 2)	-	-	-	-	-	*	*	-	1000 <sup>3)</sup>	
<b>Hitro/mešano</b> 40 °C		3,0	Mešano polnjenje s tkaninami iz bombaža in sintetične. Za rahlo umazano perilo brez madežev.	-	Da	*	* 2)	-	-	-	*	-	*	*	-	maks.	
<b>Izpiranje/ožemanje</b>		-	Ločeno izpiranje, ki mu sledi ožemanje; za perilo z enostavnim vzdrževanjem.	-	-	*	*	-	-	-	*	-	*	*	-	maks.	
<b>Izčrpavanje</b>		-	Izčrpavanje pralne raztopine ali vode za izpiranje, brez ožemanja.	-	-	-	*	-	-	-	-	-	-	-	-	-	


Da = doziranje obvezno / \* = opcijsko

**PODATKI O PORABI**

Poraba v izključenem stanju 0,11 W / v vključenem stanju 0,11 W

Program	Temperatura (°C)	Maksimalna količina perila (kg)	Voda litrov (l)	Energijska poraba (kWh)	pribl. **** trajanje programa		 %
					brez „Hitro“	s „Hitro“	
Bombaž	90	6,0	55**	1,90	2:00	1:50	57
Bombaž <60*“	60	6,0	48	0,90	3:30	2:30	53
Bombaž <60*“	60	3,0	35	0,75	2:20	***	
Bombaž <40*“	40	3,0	35	0,53	2:00	***	
Hitro/mešano	40	3,0	35	0,40	0:30	–	
Alergija Plus	40	3,0	54	0,52	1:05	–	
temno perilo	30	4,0	41	0,58	1:44	–	
Enostavna nega	40	3,0	40	0,50	1:50	0:59	40
Občutljivo perilo	30	1,5	50	0,50	0:45	–	
Volna/svila	30	1,0	40	0,30	0:35	–	
Volna	40	1,0	40	0,55	0:35	–	

Standardna programa Bombaž 60 °C in Bombaž 40 °C, primerna za čiščenje normalno umazanega perila iz bombaža.  
 \* Najučinkovitejši programi glede na kombinirano porabo energije ter vode. Referenčni programi za energijske nalepke. Zaradi varčevanja z energijo lahko dejanska temperatura vode odstopa od navedene. Letna poraba vode: 8926 litrov / Letna poraba energije: 173 kWh.

Informacije o porabi vsebujejo vrednosti, ki so bile izmerjene v običajnih pogojih v skladu s standardom IEC/EN 60 456. Vrednosti porabe pri delovanju v gospodinjstvu lahko odstopajo od vrednosti v preglednici, odvisno od tlaka vode, temperature, količine perila in vrste perila. Poraba vode in energije velja za osnovno nastavitveni programov; izbira posebnih možnosti ali sprememba števila obratov ožemanja ali temperature spremenijo vrednosti porabe.  
 \*\* Za zmanjšanje temperature se na koncu glavnega pranja doda nekaj hladne vode, preden aparat izčrpa vodo.  
 \*\*\* Samodejna prilagoditev trajanja programa po določeni količine perila.  
 \*\*\*\* Trajanje programov lahko odstopa od vrednosti v preglednici, saj je odvisno od posameznih pogojev uporabe (glejte tudi „Motnje, kaj naj storim?“ v svojih navodilih za uporabo).  
 Približna preostala vsebnost vlage (%). Po koncu programa in ožemanju pri maksimalnem številu vrtljajev, v osnovni programski nastavitvi.

**PRIPRAVE ZA PRANJE**

- V pralni stroj naložite perilo, zaprite vrata bobna in preverite, ali so pravilno zaprta.
- Dodajte pralno sredstvo in po potrebi dodatke, kot je opisano na sprednji strani in v navodilih za uporabo.
- Zaprite pokrov.
- Programsko stikalo** nastavite na zelen program in temperaturo. Prikaz časa kaže trajanje izbranega programa (v urah in minutah) in prikaz tipke „Start/prekinitev“ utripa. Zasveti prikaz prednastavljenega števila obratov ožemanja.

**IZBIRA ŽELENE/ŽELENIH MOŽNOSTI**

**Možnost lahko izberete ali pa jo prekličete kadar koli med delovanjem programa. Možnost se uporabi, če posamezna programska faza še ni izpeljana.**

**Enostavno za likanje**

- S to funkcijo bo vaše perilo oprano nežneje, učinek pranja pa ostane isti. Da se zmanjša mečkanje, je število obratov ožemanja nižje.

**Hitro**

- Za pranje v krajšem času s primerljivo zmogljivostjo pranja s standardnim programom.

**Intenzivno**

- Za zelo umazano perilo.
- Za programa Bombaž in Sintetika je aktivno trajanje pranja podaljšano.
- Pri izbiri temperature med 30 in 60 °C, se temperatura pranja poveča za 4 °C.

**Dodatno izpiranje**

- Dodatna izpiranja, odvisno od programa, podaljšano trajanje programa.
- Priporočena uporaba: pri posebej občutljivi koži ali/in na območjih z zelo mehko vodo.

**Madeži**

- To možnost izberite, če uporabljate dodatke za odstranjevanje madežev (prašek) - optimira učinkovitost dodatka, za boljši učinek pranja in odstranjevanja madežev.
- Nastavite temperaturo med 30 in 40 °C in možnost uporabljajte z maksimalno količino perila.
- V prekat za glavno pranje dajte odmerjeno količino sredstva za odstranjevanje madežev (prašek) in pralno sredstvo (pri tej možnosti uporabljajte samo pralno sredstvo v prahu). Pri doziranju upoštevajte navodila proizvajalca.
- Podaljša program do 15 minut.
- Primerno za uporabo sredstev za odstranjevanje madežev in belil na osnovi kisika. **Belil na osnovi klora in perborata ne smete uporabljati!**

**Konec med izpiranjem**

Za občutljive tkanine in zavese. Perilo ostane v zadnji vodi za izpiranje. Program se zaustavi pri „Konec med izpiranjem“, ko prikaz „Konec med izpiranjem“ utripa; prikaz „Start/prekinitev“ prav tako utripa.

- Za izčrpavanje in ožemanje: Pritisnite „Start/prekinitev“ – pralni stroj bo ožemal s standardnim številom obratov izbranega programa. Preden pritisnete tipko „Start/prekinitev“, lahko s tipko „Ožemanje“ izberete drugo število obratov.

- Za izčrpavanje brez ožemanja perila: izberite program „Izčrpavanje“ in ga zaženite s pritiskom tipke „Start/prekinitev“.

**Ožemanje**

- Vsak program ima vnaprej definirano število obratov ožemanja.
- Pritisnite tipko za nastavitve drugega števila obratov ožemanja.

**Prewash / Predpranje**

- Za zelo umazano perilo.
- Pralno sredstvo dodajte v prekata za pranje I in II.

**SHRANJEVANJE PRILJUBLJENIH PROGRAMOV - SPOMIN**

Če določeno nastavitve programa uporabljate pogosto, vam naprava nudi možnost shranjevanja ene nastavitve na program, ki jo nato lahko vedno uporabljate samo z enim pritiskom tipke.

- Izberite zelen program, temperaturo, število obratov ožemanja in možnost(i). Pritisnite tipko „Spomin“ in jo držite najmanj 3 sekunde.

Prikaz „Spomin“ hitro utripa in nato zasveti

– nastavitve programa je shranjena. Ko želite naslednji uporabiti individualno nastavitve programa, izberite program, pritisnite tipko „Spomin“ in nastavitve zaženite s tipko „Start/prekinitev“. Če želite shranjeno nastavitve programa zamenjati z drugo nastavitvijo, ravnajte, kot je opisano zgoraj; nova nastavitve zamenja shranjeno.

**PREDIZBIRA VKLOPA**

Tipka „Start v“ uporabniku omogoča, da sam določi čas delovanja pralnega stroja, na primer ponoči, ko je cena električne energije nižja.

- Izberite program, število obratov ožemanja in možnosti.
- Za časovni zamik do 24 ur večkrat pritisnite tipko „Start v“.
- Odštevanje zaženite s tipko „Start/prekinitev“. Prikaz „Start v“ utripa in pri pričetku programa ugasne.
- Čas zakasnitve na prikazovalniku ob pričetku programa ugasne, zamenja pa ga preostali čas programa.
- Po pritisku „Start/prekinitev“ lahko število predizbranih ur spremenite z vnovičnim pritiskom tipke „Start v“.

**Za brisanje predizbire vklopa:**

**„preden pritisnete tipko „Start/prekinitev“:**

- Programsko stikalo obrnite v drug položaj ali pritisnite tipko „Brisanje“.

**„ko ste že pritisnili tipko „Start/prekinitev“:**

- Pritisnite tipko „Start/prekinitev“ – zakasnitev vklopa izgine s prikazovalnika.

**PRIČETEK PROGRAMA**

Odprite pipo za vodo in pritisnite tipko „Start/prekinitev“. Prikaz poleg tipke „Start/prekinitev“ zasveti. Prikazovalnik poteka programa prikazuje trenutno programsko fazo, ki poteka od leve proti desni od pranja, izpiranja in ožemanja. Med določanjem količine perila ali nastavljanjem trajanja programa se prikaz na prikazovalniku spreminja.

- Opomba:** Če pride do prekinitve električnega napajanja ali pa je naprava izklopljena med delovanjem, program deluje naprej na mestu, kjer je bil prekinjen.

**PRIKAZ „ODPRT POKROV“**

Pred začetkom in koncem programa sveti prikaz, ki kaže, da lahko odprete pokrov. Med delujočim programom je pokrov zaprt in se ga nikakor ne sme odpirati s silo. Če morate pokrov nujno odpreti, ko program deluje, najdete opis postopka v „PREKINITEV DELUJOČEGA PROGRAMA“.

**PRIKAZI MOTENJ**

Če utripa eden izmed prikazov motenj, si pomagajte z navodili za uporabo („Motnje, kaj naj storim?“).

**„Zaprta pipa za vodo“:** 


Voda ne priteka voda ali pa priteka premalo vode.

**„Servis“:** 

Napaka ali nepravilno delovanje električne komponente.

**„Očistite črpalko“:** 

Aparat ne izčrpa vodo.

**Prikaz „Ožemanje“ na prikazovalniku poteka programa utripa** : Neuravnoteženost med ožemanjem.

**KONEC PROGRAMA**

- Na prikazovalniku poteka programa ugasnejo vsi prikazi, prižge pa se prikaz „Odpri pokrov“.
  - Po približno 15 minutah se pralni stroj povsem izklopi, da prihrani energijo.
- Stikalo za izbiro programa obrnite v položaj „Off“.
  - Zaprte pipo za vodo.
  - Odprite pokrov in boben ter iz stroja vzemite perilo.
  - Pokrov naj bo nekaj časa odprt, da se notranjost pralnega stroja posuši.

**SPREMINJANJE PROGRAMA IN/ALI MOŽNOSTI PO PRIČETKU PROGRAMA**

- Pritisnite tipko „Start/prekinitev“, da zaustavite program. Prikaz utripa.
- Po želji izberite nov program, možnost in drugo število obratov ožemanja.
- Znova pritisnite tipko „Start/prekinitev“. Nov program se začne na mestu, kjer se je prejšnji končal. Pri tem programu ne dodajate pralnega sredstva.

**PREKINITEV DELUJOČEGA PROGRAMA**

S tipko „Brisanje“ program prekinete še pred koncem. Pritisnite tipko „Brisanje“ in jo držite najmanj 3 sekunde. Stroj bo izčrpal morebitno vodo; traja lahko nekaj časa, preden boste lahko odprli pokrov.