

Programmübersicht

Programm/Wäscheart/Hinweise	Einstellungen
<p>Programmname Kurze Erläuterung des Programms bzw. für welche Textilien es geeignet ist.</p>	<p>max. Beladung; * reduzierte Beladung bei Einstellung Speed Perfect </p> <p>Schleuderdrehzahl (je nach Modell) mögliche Programm-Einstellungen</p>
<p>Baumwolle strapazierfähige Textilien, kochfeste Textilien aus Baumwolle oder Leinen. Baumwolle + Vorwäsche: Waschmittel in Kammer I und II aufteilen Hinweis: Bei Einstellung Speed Perfect  geeignet als Kurzprogramm für leicht verschmutzte Wäsche.</p>	<p>max. 7 kg/4* kg  ... 1400 U/min Eco Perfect , Speed Perfect , Bügelleicht, Spülen plus</p>
<p>Pflegeleicht Textilien aus Synthetik oder Mischgeweben.</p>	<p>max. 3,5 kg  ... 1200 U/min Eco Perfect , Speed Perfect , Bügelleicht, Spülen plus</p>
<p>Schnell/Mix gemischte Beladung bestehend aus Baumwolle und Synthetik</p>	<p>max. 3,5 kg  ... 1400 U/min Eco Perfect , Speed Perfect , Bügelleicht, Spülen plus</p>
<p>Fein/Seide für empfindliche, waschbare Textilien z.B. aus Seide, Satin, Synthetik oder Mischgeweben (z.B. Seidenblusen, -schal) Hinweis: Waschmittel für Feinwäsche oder Seide verwenden.</p>	<p>max. 2 kg  ... 800 U/min Eco Perfect , Speed Perfect , Bügelleicht, Spülen plus</p>
<p>Wolle  hand- oder maschinenwaschbare Textilien aus Wolle oder mit Wolanteil; besonders schonendes Waschprogramm, um Schrumpfen der Wäsche zu vermeiden, längere Programmpausen (Textilien ruhen in Waschlauge) Hinweise ■ Wolle ist tierischer Herkunft z.B.: Angora, Alpaka, Lama, Schaf. ■ Waschmittel für Wolle verwenden.</p>	<p>max. 2 kg  ... 800 U/min -</p>
<p>Spülen/Schleudern Programm zum Schleudern oder Spülen. Hinweis: Wollen Sie nicht Sschleudern sondern Spülen, wählen Sie die zusätzliche Programmeinstellung Spülen plus.</p>	<p>max. 7 kg  ... 1400 U/min Bügelleicht</p>

Programm/Wäscheart/Hinweise	Einstellungen
Abpumpen	max. 7 kg
Des Spülwassers z.B. nach Einstellen von Spülstop (ohne Endschleudern)	☒ ... 1400 U/min
	-
Extra Kurz 15'	max. 2 kg
Extra Kurz-Programm ca. 15' Minuten, geeignet für leicht verschmutzte kleine Wäscheposten.	☒ ... 1200 U/min
	-



Verbrauchswerte

Energie- und Wasserverbrauch, Programmdauer und Restfeuchte der Hauptwaschprogramme

(ungefähre Angaben)


Programm	Beladung	Energieverbrauch*	Wasser*	Programmdauer*
Baumwolle 20 °C	7 kg	0,26 kWh	73 l	2 1/2 h
Baumwolle 40 °C	7 kg	0,98 kWh	73 l	2 3/4 h
Baumwolle 60 °C	7 kg	1,12 kWh	73 l	2 3/4 h
Baumwolle 90 °C	7 kg	2,19 kWh	83 l	2 3/4 h
Pflegeleicht 40 °C	3,5 kg	0,64 kWh	58 l	1 3/4 h
Schnell/Mix 40 °C	3,5 kg	0,54 kWh	51 l	1 h
Fein/Seide 30 °C	2 kg	0,19 kWh	35 l	3/4 h
Wolle 30 °C	2 kg	0,17 kWh	40 l	3/4 h







Programm	ungefähre Restfeuchteangaben**		
	WA...28...	WA...24...	WA...20...
	max. 1400 U/min	max. 1200 U/min	max. 1000 U/min
Baumwolle	48 %	53 %	62 %
Pflegeleicht	40 %	40 %	40 %
Fein/Seide	30 %	30 %	30 %
Wolle	45 %	45 %	45 %

* Die Werte weichen je nach Wasserdruck, -härte, -einlauftemperatur, Raumtemperatur, Wäscheart, -menge und -verschmutzung, verwendetem Waschmittel, Schwankungen in der Netzspannung und gewählten Zusatzfunktionen von den angegebenen Werten ab.

** Restfeuchteangaben auf Basis programmabhängiger Schleuderdrehzahlbegrenzung und Maximalbeladung.

Effizienteste Programme für Baumwoll-Textilien

Folgende Programme (Standardprogramme, gekennzeichnet durch ) sind zur Reinigung normal verschmutzter Baumwoll-Textilien geeignet und in Bezug auf den kombinierten Energie- und Wasserverbrauch am effizientesten.

Standardprogramme für Baumwolle nach Verordnung (EU) Nr. 1015/2010		
Programm + Taste	Beladung	Programmdauer
Baumwolle  °C +  Eco Perfect	7 kg	4 h
Baumwolle  °C +  Eco Perfect	3,5 kg	4 h
Baumwolle  °C +  Eco Perfect	3,5 kg	4 h

Programmeinstellung für Prüfungen und Energieetikettierung gemäß Richtlinie 2010/30/EU mit Kaltwasser (15 °C).
Die Angabe der Programmtemperatur orientiert sich an der ausgewiesenen Temperatur auf dem Pflegetikett in den Textilien. Die tatsächliche Waschtemperatur kann aus Energiespargründen von der angegebenen Programmtemperatur abweichen.

Hinweise

- Dieses Beiblatt ist Bestandteil Ihrer Gebrauchs- und Aufstellanleitung. Bitte bewahren Sie alle Unterlagen für einen späteren Gebrauch auf.
- Viele weitere wichtige Informationen finden Sie auch in Ihrer Gebrauchs- und Aufstellanleitung.

WAQ28342 / ...

9000987500 (9406)

