

Coș pentru lână



9201 / 9000737755



Puneți coșul pentru lână în funcțiune numai după ce ați citit acest manual și instrucțiunile de utilizare ale uscătorului!

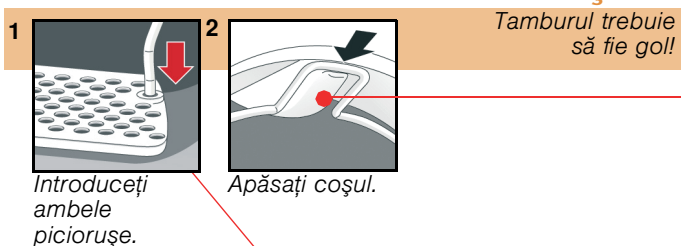
Coșul pentru lână

Coșul pentru lână vă permite uscarea textilelor din lână **individuale** spălate la mașină sau manual, a pantofilor sport din plastic sau piele ecologică și a animalelor de pluș. Coșul pentru lână nu se rotește în tambur. Astfel pot fi uscate textilele din lână, pantofii sport sau animalele de pluș. Lână în stare umedă nu trebuie, pe cât posibil, să fie mișcată, deoarece tinde să se împâsească. Prin greutatea lor, pantofii sport pot deteriora tamburul. Prin greutatea și dimensiunea lor, animalele de pluș pot deteriora tamburul.

! Controlarea coșului pentru lână

Nu puneți niciodată în funcțiune un coș pentru lână deteriorat!
Informați unitatea service abilitată!

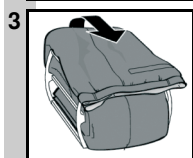
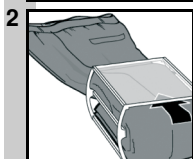
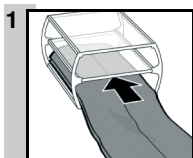
Introducerea coșului



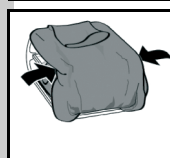

Exemple de utilizare

! Rufe trebuie să fie centrifugate!
Rufe trebuie introduse liber, nu îngrămădite!

Pantaloni / rochie



Pulover



Pantofi sport



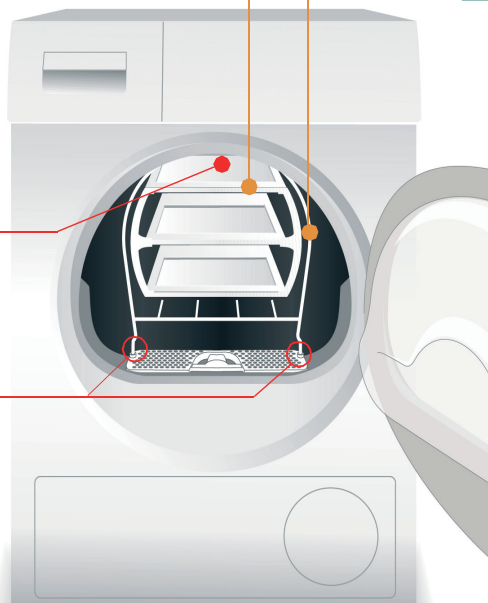
Animale de pluș



- 1 Caseta nu va fi folosită pentru pantofii sport.
- 2 La pantofii sport, scoateți bine în afară limba pantofilor. Scoateți șireturile, branșurile și/sau talonetele.
- 3 Introduceți în coș prosopul rulat, pentru a se forma o suprafață de contact înclinată. Așezați pantofii sport cu tocul pe prosop.
- 4 Uscați animalele de pluș în coș fără casetă. Nu depășiți cantitatea, pentru ca animalele de pluș să nu cadă din coș.

Uscarea cu coșul pentru lână

Coș pentru lână
Casetă



Oprirea uscătorului

Apăsați selectorul de programe ①.



Scoaterea rufelor

După uscare, scoateți coșul cu caseta din uscător. Expuneți în mare rufe și aerisiți-le cca. 15 minute.

după terminarea programului ...

Pornirea programului

Selectați tasta ► Start/Pause (Start/Pauză).

...Setarea timpului de uscare

Reglabil în pași de 10 minute până la 2:30 ore prin selectarea tastei de modificare sau a tastei pentru durata programului (în funcție de model). Pentru a atinge ținta de uscare uscat pentru dulap, sunt recomandați următorii timpi. În cazul rufelor groase sau cu mai multe straturi, poate apărea umiditate remanentă, dacă este cazul, realizați o uscare ulterioară.

Pulover de lână subțire	1:20 h
Pulover de lână gros	1:30 - 3:00 h
Rochie	1:00 - 1:30 h
Pantaloni	1:00 - 1:30 h
Articole mici, de ex. mănuși	30 min
Pantofi sport (max. 1,5 kg)	1:30 h + aerisire sau max. 2:00 h
Animale de pluș	în funcție de dimensiuni 1:30 - 3:30 h

Selectarea programului destinat coșului pentru lână ...

Folosiți numai programul destinat coșului pentru lână!
Consultați planul general al programelor din manualul de utilizare!

Introducerea casetei

! Rufe nu trebuie să atingă tamburul!
Rufe ar putea în caz contrar să fie prinse și să se deterioreze!



Uscare