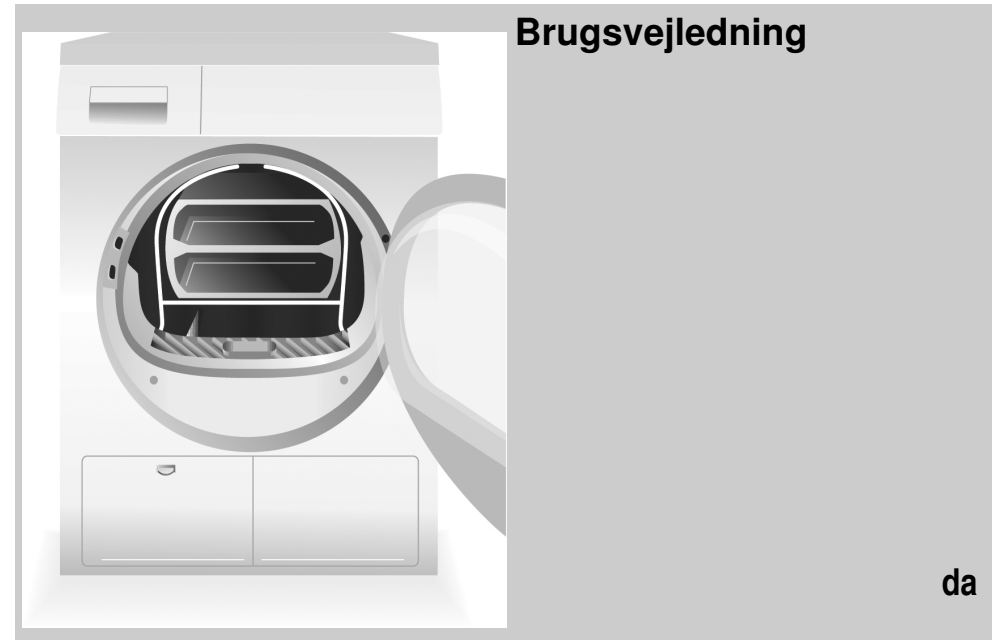


Uldkurv



0410 / 9000552964



Uldkurven må først anvendes, efter at denne vejledning og brugsvejledningen for tørretumbleren er læst igennem!

Uldkurven

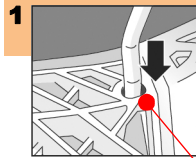
Uldkurven bruges til at tørre **enkelte** maskin- eller håndvaskbare uldtekstiler og sportsko af kunststof/kunstlæder. Uldkurven roterer ikke sammen med tørretumblerens tromle. Uldtøj eller sportssko kan således tørres i tørretumbleren. Uld skal helst ikke bevæges, når det er fugtigt, da det har tendens til at filtrere sig sammen. Sportssko kan beskadige tromlen på grund af vægten og har samtidig bedst af at tørre stillestående.



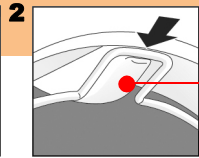
Kontrollér uldkurven

Hvis uldkurven er beskadiget, må den ikke benyttes!
Kontakt kundeservice!

Isætning af kurven



1 Sæt begge fødder/holdere



2 Få kurven til at hvile korrekt

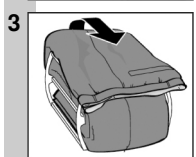
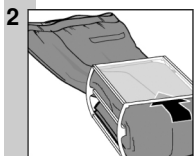
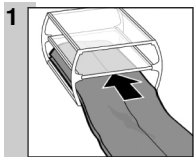
Tromlen skal være tom!

Anvendelseseksempler

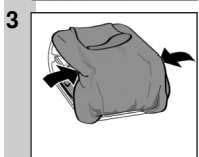
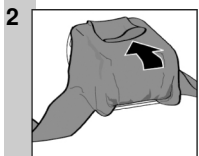


Tøjet skal være centrifugeret! Læg tøjet som vist nedenfor i uldkurven, pres det ikke sammen!

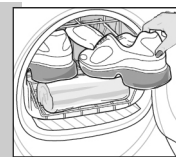
Bukser, nederdel



Pullover

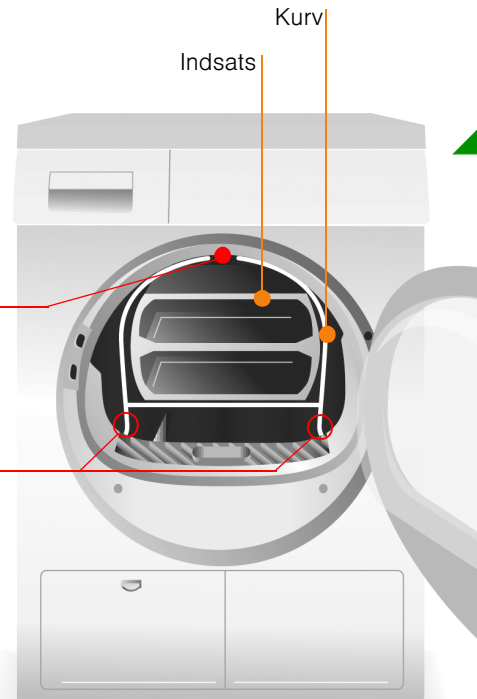


Sportssko



- 1 Indsatsen i midten skal benyttes ved tørring af sportssko.
- 2 Til sportssko skal indsatsen fjernes fra uldkurven. Fjern skosnører, indlægssåler og/eller hælepuder.
- 3 Læg et sammenrullet håndklæde i kurven og få den til at danne en skrå hvileflade. Stil sportsskoene på håndklædet med hælene nedadvendt.

Tørring med uldkurv



Slukning af tørretumbler

Stil programvælgeren i positionen **Sluk**.



Udtagning af tøjet

Tag kurven med indsatsen ud af tørretumbleren, når tørringen er afsluttet. Bred tøjet helt ud og lad det luften ca. 15 minutter.

efter programslut ...

Start af program

Tryk på **start**tasten.

... Indstilling af tørretid

Indstilles i intervaller af 10 min indtil 3 h ved at vælge tasten Ændre eller taste til programtid (*afhængigt af model*). Tiderne er valgt således, at tøjet tørres skabstørt. Ved tykt tøj eller tøj i flere lag kan der være en restfugtighed i tøjet. Angivelserne er vejledende værdier. Tør evt. tøjet kortvarigt.

Tynd uldpullover	1:20 time
Tyk uldpullover	1:30 - 3:00 time
Nederdel	1:00 - 1:30 time
Buks	1:00 - 1:30 time
Smådele, f.eks. handsker	30 min
Sportssko (maks. 1,5 kg)	1:30 time + udluftning eller maks. 2:00 timer

Programvalg til uldkurv ...

Anvend kun programmet til uldkurv!

Se programoversigten i vejledningen til tørretumbleren!

Ilægning af indsats



Tøjet må ikke berøre tromlen!

Tøjet vil ellers kunne fastklemmes og ødelægges!



Tørring