

Cesto para lã



0410 / 9000552962



Só utilizar o cesto para lã, depois de ler estas instruções e também as instruções de serviço do secador!

O cesto para lãs

O cesto para lãs permite-lhe secar, **separadamente**, diversos tecidos de lã laváveis na máquina ou à mão e, ainda, sapatos desportivos de tecido sintético/couro artificial. O cesto para lãs não gira dentro do tambor. Deste modo, será feita a secagem das peças de lã ou dos ténis. Se possível, não deve mexer nas lãs enquanto estas estiverem húmidas, pois têm tendência para criar borbotos. Os ténis podem danificar o tambor, devido ao seu peso.

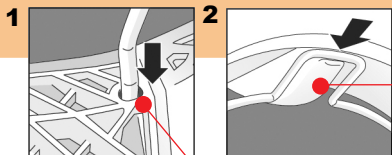


Verificação do cesto para lãs

Nunca utilizar o cesto para lãs, se este estiver danificado!
Favor contactar a Assistência Técnica!

Colocação do cesto

O tambor tem que estar vazio!



1 Encaixar os dois pés.

2 Encostar o cesto

Exemplos de utilização

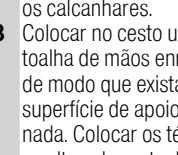
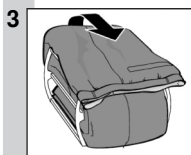
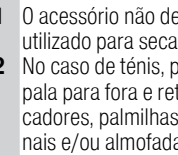
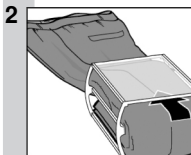
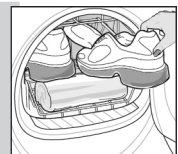
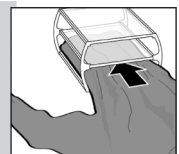
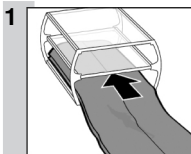


A roupa deve ser previamente centrifugada!
As peças de roupa têm que ser colocadas de forma solta e não apertada!

Calças, saia

Pullover

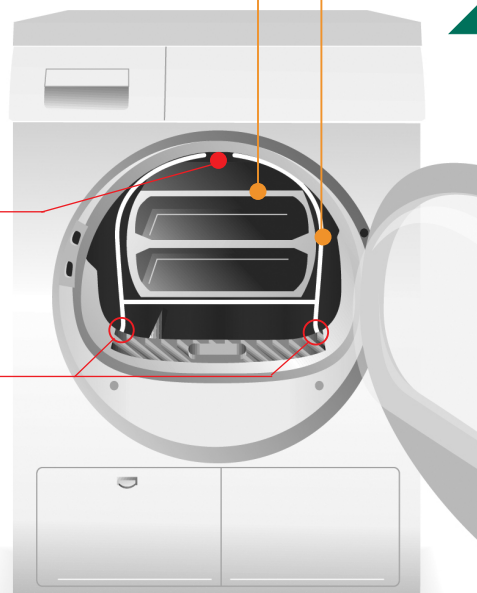
Ténis



- 1 O acessório não deve ser utilizado para secar ténis.
- 2 No caso de ténis, puxar a pala para fora e retirar atacadores, palmilhas adicionais e/ou almofadas para os calcanhares.
- 3 Colocar no cesto uma toalha de mãos enrolada, de modo que exista uma superfície de apoio inclinada. Colocar os ténis com o salto sobre a toalha.

Secar com o cesto para lãs

Acessório do cesto
Cesto



Desligar o secador

Posicionar o selector de programas em **desligado**.



Retirar a roupa

Depois da secagem, retirar do secador o cesto com o respectivo acessório. Estender a roupa bem aberta e deixá-la arejar durante cerca de 15 min.

depois do programa terminar ...

Iniciar o programa

Premir a tecla de **início**.

... Regular o tempo de secagem

Regulável até 3 h, em fases de 10 min., accionando a tecla modificar ou a tecla para duração do programa (*dependendo do modelo*). Os tempos são seleccionados de modo que a roupa seja seca para guardar. No caso de peças de roupa grossas ou com várias camadas, pode haver ainda humidade residual. Os dados servem como valores de orientação. Se necessário, secar mais um pouco.

Pullover de lã fina	1:20 h
Pullover de lã grossa	1:30 - 3:00 h
Saia	1:00 - 1:30 h
Calças	1:00 - 1:30 h
Peças pequenas, p. ex. luvas	30 min
Ténis (máx. 1,5 kg)	1:30 h + Arejamento ou máx. 2:00 h

Seleção do programa para o cesto para lãs ...

Utilizar apenas o programa para o cesto para lãs.
Ver tabela de programas nas instruções sobre secagem!

Secar

Introduzir o acessório do cesto



A roupa não deve entrar em contacto c/o tambor! De contrário, a roupa pode ficar presa e sofrer danos!

