

Cesto de secado para prendas de lana



0410 / 9000552961



¡Léanse las instrucciones de uso antes de utilizar el cesto de secado para prendas de lana!

El cesto para secado de prendas de lana

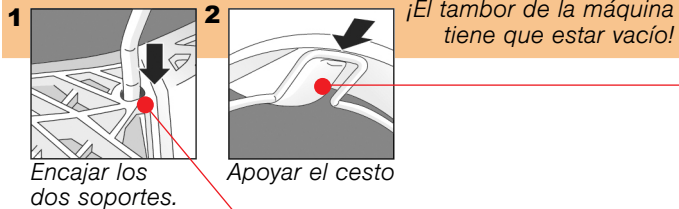
El cesto para secado de prendas de lana permite secar **prendas sueltas** de lana, apropiadas para el lavado en lavadora o a mano, así como zapatillas deportivas de material sintético o similar piel. El cesto para secado de lana no gira con el tambor de la máquina. De esta manera se pueden secar las prendas de lana o las zapatillas deportivas. Las prendas de lana húmedas no deberán moverse en lo posible, dado que la lana tiene tendencia a encogerse (afieltrarse). Las zapatillas deportivas, por su parte, pueden ocasionar daños en el tambor a causa de su peso.



Controlar el cesto de secado de lana

¡No utilizar nunca un cesto de secado de lana defectuoso!
¡Póngase en contacto con el Servicio de Asistencia Técnica Oficial de la marca!

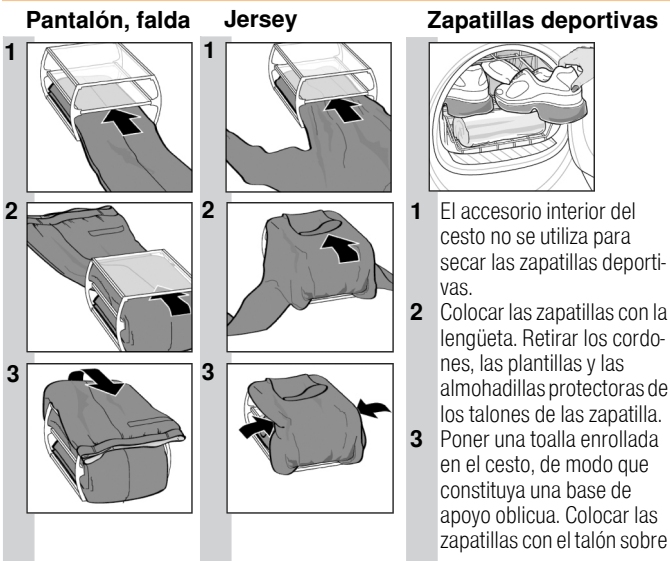
Colocar el cesto



Ejemplos de aplicación

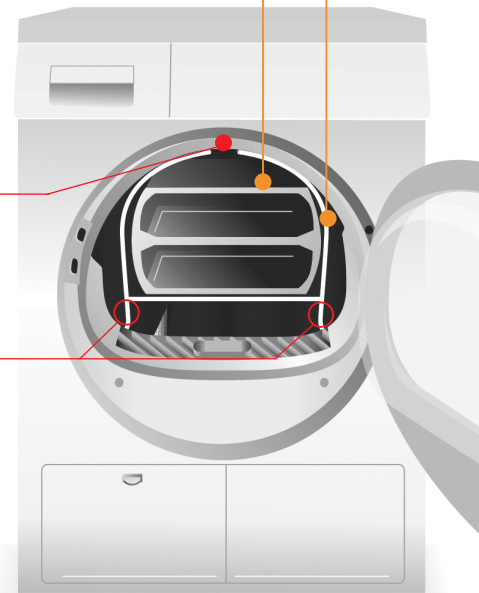


¡La ropa tiene que estar centrifugada!
¡Introducir las prendas sueltas en la máquina, sin apretarlas!



Secar con el cesto

Cesto
Accesorio interior del cesto



Desconectar la secadora

Colocar el selector de programas en la posición «Desconexión».



Retirar las prendas de la máquina

Tras concluir el secado de la ropa, retirar el cesto con el accesorio interior de la secadora. Distribuir la ropa generosamente y airearla durante aprox. 15 minutos.

Una vez concluido el programa ...

Iniciar el programa

Seleccionar la tecla **Inicio**.

... Ajustar el tiempo de secado

Los ajustes se efectúan en pasos de 10 minutos, hasta 3 horas, activando a tal efecto la tecla Modificar o la tecla «Duración» (según el modelo). Los tiempos se han concebido de modo que las prendas siempre quedan listas para guardar en el ropero. En prendas muy gruesas o de varias capas, puede quedar una humedad residual. Las indicaciones que se facilitan sólo son valores orientativos. En caso necesario deberá dejarse que la ropa acabe de secarse al aire.

Jersey de lana delgado	1:20 h
Jersey de lana grueso	1:30 - 3:00 h
Falda	1:00 - 1:30 h
Pantalón	1:00 - 1:30 h
Prendas pequeñas, por ej. guantes	30 minutos
Zapatillas deportivas (máx. 1,5 kg)	1:30 h + aireación o, como máximo 2:00 h

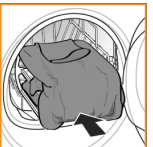
Seleccionar el programa para el cesto de secado de lana ...

¡Seleccionar sólo el programa específico para el cesto de secado de las prendas de lana! Véase al respecto la vista general de programas en las instrucciones de uso de la secadora.

Colocar el accesorio interior del cesto



¡Las prendas no deben estar en contacto con el tambor!
¡Podrían quedar aprisionadas y sufrir daños!



secar