





Vista generale dei programmi di lavaggio

Tipo di tessuti Osservare attentamente i simboli riportanti sulle etichette della biancheria.	Quantità di biancheria ammessa	Programmi di lavaggio* (secondo il modello di lavatrice)	Selector de Temperatura	Grado di sporco della biancheria, consigli e ossevazioni pratiche	Funzioni complementari (secondo il modello di lavatrice)	Durata del programma (min. appross.) ***		
Biancheria resistente e colorata (tessuti resistenti con colori resistenti), colorata (tessuti resistenti con colori resistenti) 	5,0 kg	Cotone/Colorati	30 – 60 °C	normale	senza funzione	118		
				Ciclo di risciacquo complementare, flot, Escl. centrif. finale velocità di centrifuga ridotta	«Escl. centrif. finale», «600/400»,	125		
			60 °C	manchiata	senza funzione	128		
					60 °C	Ciclo di risciacquo complementare, flot, Escl. centrif. finale velocità di centrifuga ridotta	«Escl. centrif. finale», «600/400»,	138
						intenso	senza funzione	118
						90 °C	Ciclo di risciacquo complementare, flot, Escl. centrif. finale velocità di centrifuga ridotta	«Escl. centrif. finale», «600/400»,
		Cotone/Colorati con Prelavaggio**	60 °C	intenso	senza funzione	138		
				Ciclo di risciacquo complementare, flot, Escl. centrif. finale velocità di centrifuga ridotta	«Escl. centrif. finale», «600/400»,	148		
Biancheria molto delicada di lana o misti di lana lavabile a mano o a macchina , per esempio cachemire, angora, mohair 	2,0 kg	Lana/Pregiati	freddo/ 0 – 30 °C	normale	senza funzione	50		
				Ciclo di risciacquo complementare, flot, Escl. centrif. finale velocità di centrifuga ridotta	«Escl. centrif. finale», «600/400»,	55		

Tipo di tessuti	Quantità di biancheria ammessa	Programmi di lavaggio* (secondo il modello di lavatrice)	Selector de Temperatura	Grado si sporco della biancheria, consigli e ossevizioni pratiche	Funzioni complementari (secondo il modello di lavatrice)	Durata del programma (min. aposs.) ***
Osservare attentamente i simboli riportanti sulle etichette della biancheria.						
Biancheria delicata lavabile a macchina, per esempio cotone o lino, fibra sintetica o tessuti misti	3,0 kg	Sintetici 30, 40, 60 °C	30 – 60 °C	normale Ciclo di risciacquo complementare, flot, Escl. centrif. finale velocità di centrifuga ridotta	senza funzione «Escl. centrif. finale», «600/400»,	118 125
						

Programmi complementari

Selettore dei programmi	Osservazioni/Applicazione	Duración del programa (min. aposs.) ***
Risciacquo	Ciclo de risciacquo, con centrifuga. Per inamidare o risciacquare la biancheria lavata a mano. Velocità di centrifuga ridotta.	15
Centrifugazione	Ciclo de centrifuga per la centrifuga della biancheria lavata a mano. L'acqua o di risciacquo deve essere espulsa prima di iniziare il ciclo di centrifuga. Velocità di centrifuga ridotta.	10
Scarico acqua	La scarica dell'acqua di risciacquo avviene al termine del programma di lavaggio con la opzione  . Lavaggio delicato della biancheria molto delicata.	2

* In tutti i programma senza prelavaggio, versare il detersivo nel scomparto **II** (a sinistra).

** Spartire il detersivo tra i scomparti **I** e **II**.

*** I valori di durata dei programmi elencati nella tabella sono indicativi e possono differire in funzione della pressione, dal grado di durezza e dalla temperatura dell'acqua della rete dalla quale al lavatrice si alimenta, dalla temperatura del locale dove è installata la lavatrice, dal tipo e dalla quantità di biancheria che si introduce nella lavatrice, dal detersivo usato, dalle variazioni della tensione elettrica e dalle funzioni supplementari che sono state selezionate.

Per informazioni più dettagliate, veda al rispetto le istruzioni di uso e montaggio della lavatrice, che dovrà leggere attentamente, asservando rigorosamente i consigli e osservazioni di sicurezza che sono riportanti nelle istruzioni.