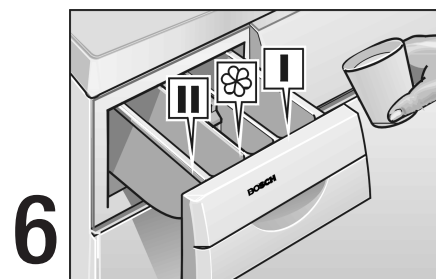

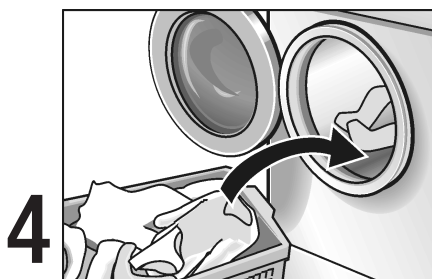
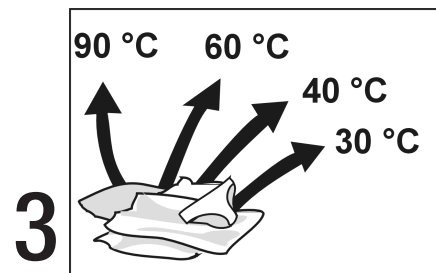
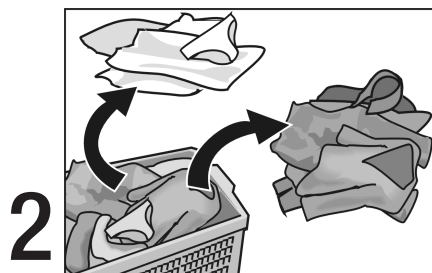
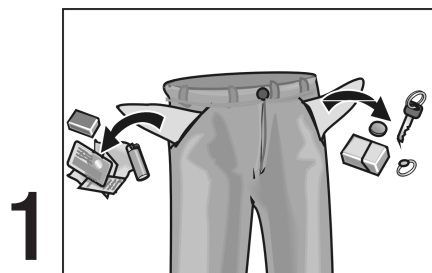




Instrucciones abreviadas

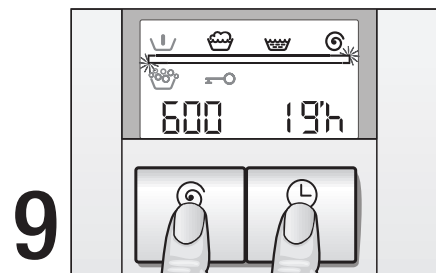
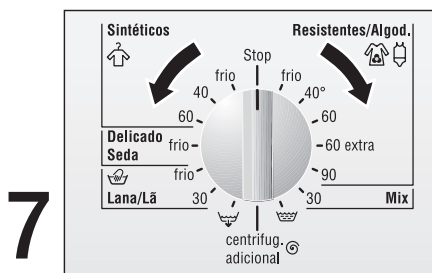
Léanse atentamente las instrucciones de uso y montaje antes de poner en marcha el aparato.

BOSCH



En caso necesario

En caso necesario

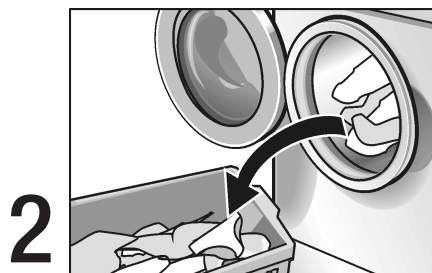
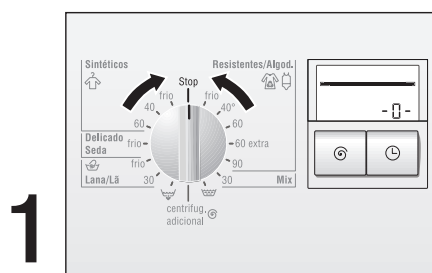


Símbolos en la pantalla de visualización:

- Prelavado
- Lavar la ropa
- Aclarado
- Centrifugado final/Desaguar
- Sobredosificación
- Seguro para niños



Tras finalizar el programa de lavado























Vista general de los programas de lavado

Con los siguientes **ajustes y/o funciones adicionales** de la pantalla de visualización puede Vd. modificar el programa:




– ajustable en la pantalla de visualización: **La velocidad de centrifugado o la opción «---**» (Parada después del último aclarado; la ropa queda flotando en el agua del último aclarado),

Programar la hora de puesta en marcha,

– Funciones adicionales /Teclas: **Prelava.:** Activa el prelavado, **Fácil** : Opción para un lavado de las prendas más intensivo, **Intensivo:** Lavado más intensivo.

Clase de tejidos	Cantidad de ropa admisible	Programa*	Ejemplos de los grados de suciedad de la ropa	Funciones adicionales necesarias Tecla
Ténganse presentes los símbolos que figuran en las etiquetas de las prendas.				
Prendas de tejidos resistentes y colores sólidos por ejemplo de algodón o lino     	6 kg	Resistentes/Algod. 30, 40**, 60 °C	ropa poco o normalmente sucia	Intensivo
		Resistentes/Algod. 60 °C extra**	ropa normalmente sucia, con manchas	Intensivo
		Resistentes/Algod. 90 °C	ropa normalmente sucia	Intensivo
	hasta 5 kg	Resistentes/Algod. 30, 40, 60 °C	ropa poco sucia	—
		Resistentes/Algod. 30, 40, 60 °C	ropa normalmente sucia o muy sucia	Intensivo
		Resistentes/Algod. 60 °C extra	ropa normalmente sucia o muy sucia, con manchas	Intensivo
Prendas de tejidos delicados por ejemplo algodón, lino, fibra sintética o tejidos mixtos (también adecuado como programa de corta duración)   	hasta 3 kg (u 8 camisas)	Sintéticos 30, 40, 60 °C	ropa poco sucia	—
		Sintéticos 30, 40**, 60 °C	ropa normalmente sucia o muy sucia	Intensivo
Para el lavado de prendas de tejidos de algodón y sintéticos – Se pueden lavar distintos tipos de ropa conjuntamente  	hasta 3 kg	Mix 30 °C	ropa poco sucia	—
		Mix 30 °C	ropa normalmente sucia o muy sucia	Intensivo
Prendas de tejidos muy delicados lavables a máquina por ejemplo satén, fibra sintética o tejidos mixtos sin lana (por ejemplo cortinas)    	hasta 2 kg	Delicado/Seda 30 °C	ropa poco sucia	—
		Delicado/Seda 30 °C	ropa normalmente sucia o muy sucia	Intensivo
Prendas de tejidos lavables a mano o a máquina de lana o mixtos de lana por ejemplo cachemira, mohair o angora, también apropiado para seda lavable a mano     	hasta 2 kg	Lana/Lã frio, 30 °C	ropa poco sucia	—
		Lana/Lã frio, 30 °C**	ropa normalmente sucia o muy sucia	Intensivo

Programas adicionales

Selector de programas	Advertencias / Aplicación
	Ciclo de aclarado, con centrifugado. Para almidonar o aclarar prendas sueltas lavadas a mano. Observe los consejos y advertencias relativos a la velocidad de centrifugado que se hacen en las instrucciones de uso y montaje.
centrifug. adicional 	Ciclo de centrifugado tras concluir un programa de lavado con la opción «---» (Parada después del último aclarado) o para el centrifugado de prendas sueltas lavadas a mano. El agua de lavado o de aclarado se descarga antes de iniciar el ciclo de centrifugado. Observe los consejos y advertencias relativos a la velocidad de centrifugado que se hacen en las instrucciones de uso y montaje.
	Descarga del agua de aclarado tras concluir un programa con la opción «---» (Sin centrif. final). Lavado cuidadoso de prendas muy delicadas.

* Para los programas sin prelavado, poner el detergente en la cámara II (izquierda) de la cubeta. Para programas con prelavado, repartir el detergente en las cámaras I y II.

** Ajuste de programa para el ensayo de conformidad o tomando como referencia las normas EN 60 456 e IEC 60 456.