

# Guía de programas

Pueden ser seleccionadas además las siguientes **funciones adicionales**:

- Tecla “1000/600”: reducción de la velocidad de centrifugado,
- Tecla “Maxx Intensivo”: lavado intensivo,
- Tecla “☐”: la ropa permanece sumergida en el agua del último aclarado.

Tipo de tejidos y símbolos de la ropa	Cantidad de ropa	Programas de lavado*	Grado de suciedad, consejos y advertencias prácticas	Funciones adicionales
<b>Prendas de tejidos resistentes y colores sólidos,</b> por ejemplo de algodón o lino 	6 kg	Resistentes/Algod. frío, 40***, 60 °C	ligero a normal	Intensivo
		Resistentes/Algod. extra 60 °C***	normal con manchas	Intensivo
		Resistentes/Algod. 90 °C	Normal	Intensivo
		Resistentes/Algod. 60 °C + prelava.**	muy sucia	Intensivo
	hasta 5 kg	Resistentes/Algod. frío, 40, 60 °C	ligero	–
		Resistentes/Algod. frío, 40, 60 °C	normal a muy sucia	Intensivo
		Resistentes/Algod. 60 °C extra	normal a muy sucia con manchas	Intensivo
<b>Prendas de tejidos de algodón, fibras sintéticas o mezclas de fibras sintéticas</b> por ejemplo ropa exterior 	hasta 3 kg (u 8 camisas)	Sintéticos frío, 40, 60 °C	ligero	–
		Sintéticos frío, 40***, 60 °C	normal a muy sucia	Intensivo
<b>Prendas de tejidos delicados de algodón o fibras sintéticas</b> por ejemplo cortinas 	hasta 2 kg	Delicado/Seda frío	ligero	–
		Delicado/Seda frío	normal a muy sucia	Intensivo
<b>Prendas de tejidos muy delicados lavables a mano o a máquina de lana o mixtos de lana,</b> por ejemplo cachemira, angora, mohair 	hasta 2 kg	Lana/Lã  frío, 30 °C	ligero	–
		Lana/Lã  frío, 30 °C***	normal a muy sucia	Intensivo

## Programas adicionales

Selector de programas	Descripción del programa/Aplicación
	Ciclo de aclarado adicional con centrifugado. Para prendas de tejidos delicados. Aclarado de ropa lavada a mano o para almidonar prendas.
centrifug. adicional	Ciclo de centrifugado adicional. El agua de lavado o de aclarado es evacuada antes de iniciarse el centrifugado.
	Evacuación del agua de aclarado tras concluir un programa de lavado con la opción “☐”. Lavado cuidadoso de prendas muy delicadas.

\* En todos los programa sin prelavado, poner el detergente en la cámara II (izquierda).  
\*\* Repartir el detergente entre las cámaras I y II.  
\*\*\* Programa testado en conformidad con EN 60 456 y IEC 60 456.

Una información más detallada al respecto figura en las instrucciones de uso y montaje del aparato, que deberán leerse con toda atención, observándose asimismo estrictamente los consejos y advertencias de seguridad que se facilitan en las mismas.

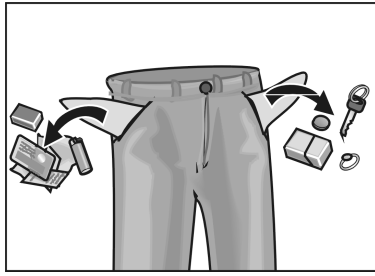


## Instrucciones abreviadas

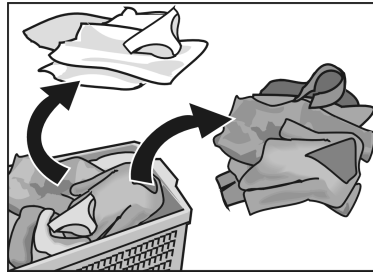
Léanse atentamente las instrucciones de uso y montaje antes de poner en marcha el aparato

# BOSCH

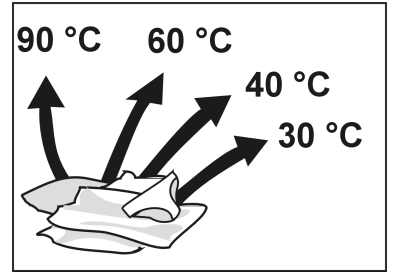
1




2



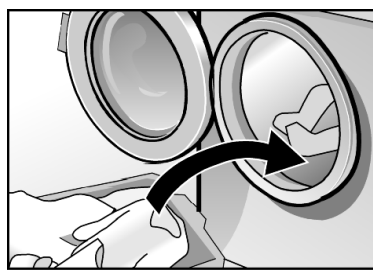
3



4



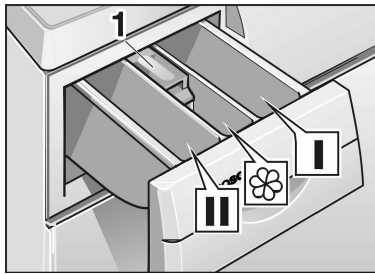
5



6



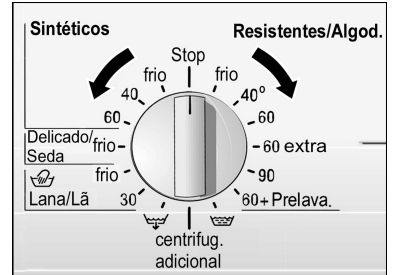
7



8



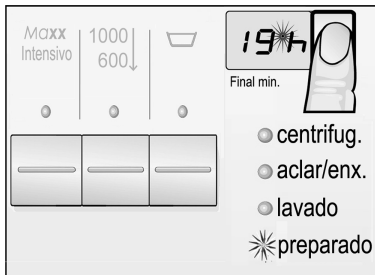
9



En caso necesario:

En caso necesario:

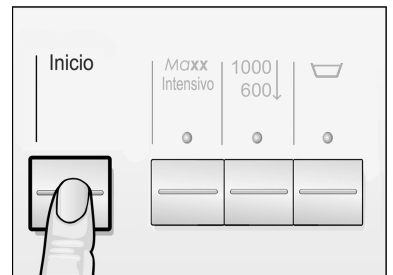
10



11

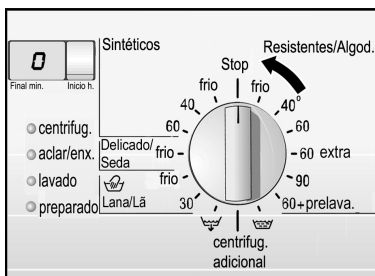


12



tras finalizar el programa de lavado

1



2



3

