

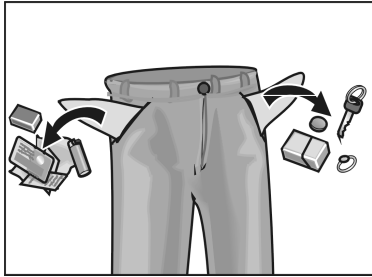


## Kurzanleitung

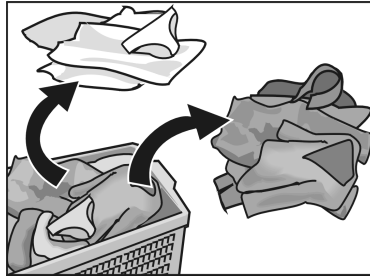
Vor dem ersten Gebrauch der Maschine unbedingt die Gebrauchs- und Aufstellanleitung lesen und danach handeln.

# BOSCH

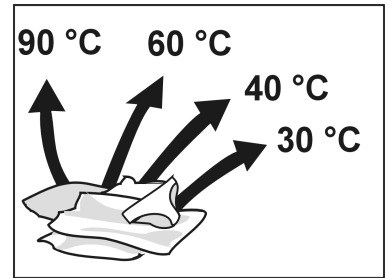
1




2



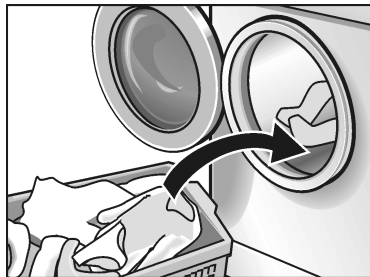
3



4



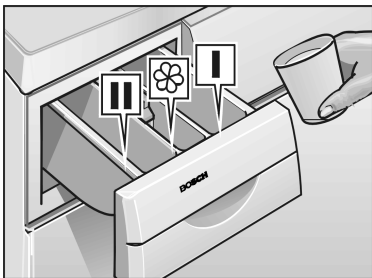
5



6



7



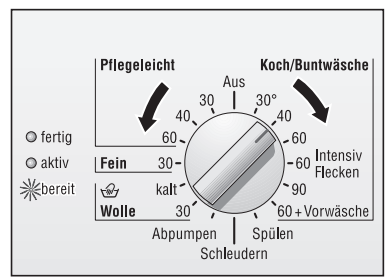
Bei Bedarf

8

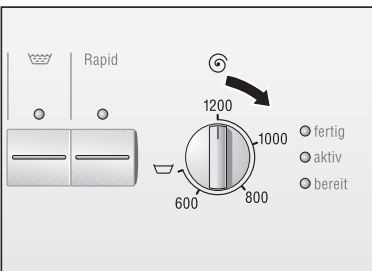


Bei Bedarf

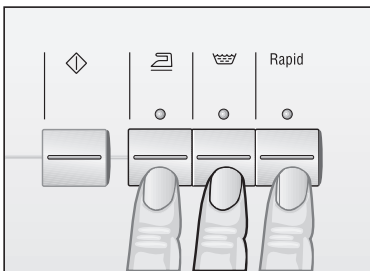
9



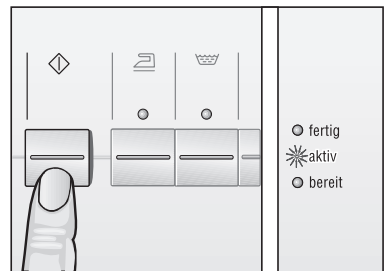
10



11

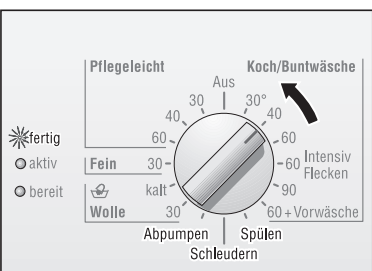


12



## Nach Programmende

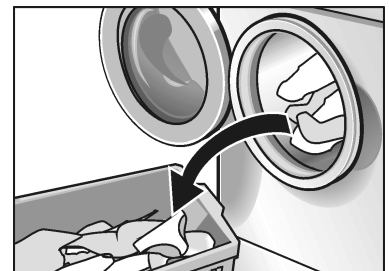
1

































2




3



# Programme auf einen Blick

Wäscheart Pflegeetiketten beachten!	Wäsche- menge bis	Programm	Verschmutzungsgrad, Hinweise *	Zusatzfunktionen	Programmdauer in Min. (ca.) ***
<b>Strapazierfähige Textilien, kochfeste Textilien</b> z.B. aus Baumwolle oder Leinen     	5,0 kg	<b>Buntwäsche 30, 40, 60 °C</b>	leicht bis normal	ohne	118
			gering bis leicht	<b>Rapid</b>	68 – 80
			zusätzlicher Spülgang		127
			Knittern wird vermindert		123
			Wäsche bleibt im letzten Spülwasser liegen		108
		<b>60 °C Intensiv / Flecken</b>	verfleckt	ohne	135
		<b>60 °C + Vorwäsche **</b>	stark	ohne	138
		<b>Kochwäsche 90 °C</b>	stark	ohne	121
<b>Pflegeleichte Textilien</b> z.B. aus Baumwolle, Leinen, Synthetik oder Mischgewebe   	3,0 kg (oder 8 Hemden)	<b>Pflegeleicht 30, 40, 60 °C</b>	leicht bis normal	ohne	78
			gering bis leicht	<b>Rapid</b>	40 – 53
			zusätzlicher Spülgang		86
			Knittern wird vermindert		81
			Wäsche bleibt im letzten Spülwasser liegen		70
<b>Empfindliche, waschbare Textilien</b> z.B. aus Seide, Satin, Synthetik oder Mischgewebe (z.B. Gardinen)    	2,0 kg	<b>Fein 30 °C</b>	leicht bis normal	ohne	50
			gering bis leicht	<b>Rapid</b>	33
			zusätzlicher Spülgang		58
			Knittern wird vermindert		54
			Wäsche bleibt im letzten Spülwasser liegen		46
<b>Hand- und maschinenwaschbare Textilien aus Wolle oder mit Wollanteil</b> z.B. aus Kaschmir, Mohair oder Angora     	2,0 kg	<b>Wolle  kalt, 30 °C</b>	leicht bis normal	ohne	50
			gering bis leicht	<b>Rapid</b>	29 – 32
			zusätzlicher Spülgang		55
			Knittern wird vermindert		51
			Wäsche bleibt im letzten Spülwasser liegen		47

## Zusatzprogramme

Programmwähler	Hinweise/Anwendung	Programmdauer in Min. (ca.) ***
<b>Spülen</b>	Spülgang mit anschließendem Schleudern zum Spülen von Hand gewaschener Wäsche oder zum Stärken. Maximale Schleuderdrehzahl: 800 U/min.	15
<b>Schleudern</b>	Schleudergang zum Schleudern von Hand gewaschener Wäsche. Waschlauge oder Spülwasser werden vor dem Schleudern abgepumpt. Maximale Schleuderdrehzahl: 800 U/min.	10
<b>Abpumpen</b>	Abpumpen des Spülwassers nach einem Waschprogramm mit der Einstellung  für schonende Behandlung empfindlicher Wäsche.	2

\* Bei allen Programmen ohne Vorwäsche Waschmittel in Kammer **II** (links) vordosieren.  
\*\* Waschmittel in Kammer **I** und **II** aufteilen.  
\*\*\* Die Programmdauer weicht je nach Wasserdruck, -härte, -einlauftemperatur, Raumtemperatur, Wäscheart und -menge, verwendetem Waschmittel, Schwankungen in der Netzspannung und gewählten Zusatzfunktionen von den angegebenen Werten ab.

Weitergehende Informationen finden Sie in der Gebrauchs- und Aufstellanleitung.  
Bitte lesen Sie diese aufmerksam durch und beachten Sie die Sicherheitshinweise.